



Direkcija Kupres

Splitska bb

tel: +387 34/274-801

fax: +387 34/274-800

ASA BANKA D.D.

ZIRAAT BANK BH D.D.

UNICREDIT BANK D.D.

INTESA SANPAOLO BANKA:

ADDIKO BANK D.D.:

Identifikacijski broj:

Br. u registru PDV-a:

Br. rješenja upisa u sudski registar:

134 669 100 813 9075

186 201 0310 642 375

338 150 2289 612 538

154 999 5000 101 345

306 009 0000 487 051

4281038670003

281038670003

U/I-87/2004

Web:

www.hbsume.ba

Kontakt:

info@hbsume.ba

Broj: 01/1-790/26

Datum: 23.03.2026.

IZVJEŠĆE O POSLOVANJU

ŠGD "HERCEGBOSANSKE ŠUME" D.O.O KUPRES
OD 01.01. DO 31.12. 2025. godine

- Financijsko izvješće od 01.01. do 31.12.2025. godine
- Izvješće o gospodarenju od 01.01. do 31.12.2025. godine

ožujak/2026.

ŠGD "HERCEGBOSANSKE ŠUME" d.o.o.
K U P R E S
NADZORNI ODBOR

Broj: NO - 391 /26
Kupres, 28.travnja 2026. godine

Temeljem članka 6. a Statuta ŠGD "Hercegbosanske šume" d.o.o. Kupres (prečišćeni tekst) ,
,Nadzorni odbor ŠGD "Hercegbosanske šume" d.o.o. Kupres na 03. sjednici održanoj 28.
travnja 2026. godine donosi

O D L U K U

o usvajanju Izvješća o poslovanju ŠGD «Hercegbosanske šume» d.o.o. Kupres
za 2025. godinu

I.

Izvješće o poslovanju ŠGD «Hercegbosanske šume» za 2025. godinu , broj: 01/1- 790/26 od
23. ožujka 2026. godine:

- sa bilancom stanja na dan 31. prosinca 2025. godine,
- bilancom uspjeha za razdoblje od 01. siječnja do 31. prosinca 2025. godine,
- izvješće o promjenama u kapitalu za dan 31.prosinca 2025. godine i
- izvješće o novčanom tijeku za razdoblje od 01. siječnja do 31.prosinca 2025. godine, se
usvaja.

Sastavni dio Izvješća o poslovanju ŠGD «Hercegbosanske šume» d.o.o. Kupres za 2025.
godinu su:

- Financijsko izvješće od 01.01. do 31.12.2025. godine
- Izvješće o gospodarenju od 01.01. do 31.12.2025. godine
- Izvješće o radu Nadzornog odbora za 2025. godinu
- Izvješće o radu Odbora za reviziju za 2025. godinu
- Izvješće neovisnog revizora,
- Izvješće o obavljenoj analizi bilance uspjeha i bilance stanja za razdoblje 2023.-2025.
godine.

II.

Izvješće o poslovanju ŠGD «Hercegbosanske šume» za 2025. godinu dostaviti Skupštini ŠGD
«Hercegbosanske šume» d.o.o. Kupres radi razmatranja i usvajanja.

III.

Odluka stupa na snagu danom donošenja.

DOSTAVITI:

1. Nadzorni odbor
2. Skupštini Društva
3. Upravi x 3
4. Odboru za reviziju
5. Službi za plan i analizu
6. Službi za računovodstvo
7. a/a



**PREDSJEDNIK
NADZORNOG ODBORA**

Mario Bagarić dipl.ing.prom.

ŠGD "HERCEGBOSANSKE ŠUME" d.o.o.
K U P R E S
SKUPŠTINA DRUŠTVA

Broj: S - 410 /26
Kupres, 04. svibnja 2026. godine

Temeljem članka 5. Statuta ŠGD "Hercegbosanske šume" d.o.o. Kupres (prečišćeni tekst), Skupština ŠGD "Hercegbosanske šume" d.o.o. Kupres na sjednici održanoj dana 04. svibnja 2025. godine donosi

O D L U K U

o usvajanju Izvješća o poslovanju ŠGD „Hercegbosanske šume“ d.o.o. Kupres
za 2025. godinu

I.

Usvaja se Izvješće o poslovanju ŠGD „Hercegbosanske šume“ d.o.o. Kupres za 2025. godinu broj: 01/1- 790/26 od 23. ožujka 2026. godine , koje je razmatrao i usvojio Nadzorni odbor ŠGD «Hercegbosanske šume» na 03. sjednici održanoj 28. travnja 2026. godine.

Sastavni dio Izvješća o poslovanju ŠGD «Hercegbosanske šume» d.o.o. Kupres za 2025. godinu su:

- Financijsko izvješće od 01.01. do 31.12.2025. godine
- Izvješće o gospodarenju od 01.01. do 31.12.2025. godine
- Izvješće o radu Nadzornog odbora za 2025. godinu
- Izvješće o radu Odbora za reviziju za 2025. godinu
- Izvješće neovisnog revizora,
- Izvješće o obavljenoj analizi bilance uspjeha i bilance stanja za razdoblje 2023.-2025. godine.

II.

Sukladno članku 6. stavak 2. Zakona o javnim poduzećima u Federaciji BiH Izvješće o poslovanju ŠGD „Hercegbosanske šume“ d.o.o. Kupres za 2025. godinu dostaviti Skupštini Hercegbosanske županije.

III.

Odluka stupa na snagu danom donošenja, a objavit će se na oglasnoj ploči ŠGD «Hercegbosanske šume» d.o.o. Kupres.

PREDSJEDNIK SKUPŠTINE



IZVJEŠĆE O POSLOVANJU

ŠGD "HERCEGBOSANSKE ŠUME" D.O.O. KUPRES OD 01.01. DO 31.12.2025. godine

Predsjednik Uprave
Direktor
Nikola Perković, mag.ing.šum.

Financijsko izvješće

31.12.2025. godine

***ŠGD „Hercegbosanske šume“
d.o.o. Kupres***

Sadržaj	
Bilanca uspjeha	1
Bilanca stanja	7
Izvešće o novčanom tijeku.....	12
Izvešće o promjenama u kapitalu	15
Analiza bilance uspjeha	16
Prihodi	16
Rashodi	16
Financijski rezultat	18
Analiza bilance stanja	19
Stalna sredstva	19
Tekuća sredstva.....	21
Kapital i obveze.....	23
Računovodstvene politike i zabilješke	27
Priznavanje prihoda	27
Priznavanje rashoda	28
Priznavanje materijalnih i nematerijalnih sredstava	29
Zalihe	31
Zabilješke uz financijsko izvješće	32
Gotovina.....	32
Potraživanja	33
Tekuće obveze.....	35
Naknada za korištenje državnih šuma prema Zakonu o šumama HBŽ	37
Obračunane i isplaćene bruto i neto plaće	38
Financijski pokazatelji	39
Pokazatelji likvidnosti	39
Pokazatelji aktivnosti.....	40
Pokazatelji profitabilnosti	41
Pokazatelji ekonomičnosti.....	41

Bilanca uspjeha

Redni broj	Pozicija	Bilješka	Oznaka za AOP	Od 01.01. do 31.12. tekuće godine	Od 01.01. do 31.12. prethodne godine
1	2	3	4	5	6
	BILANS USPJEHA				
A.	Prihodi iz ugovora s kupcima (202+206+210)		201	48.808.984	45.661.219
1.	Prihodi iz ugovora sa povezanim stranama (203 do 205)		202	0	0
1.1.	Prihodi od prodaje robe		203	0	0
1.2.	Prihodi od prodaje gotovih proizvoda		204	0	0
1.3.	Prihodi od pruženih usluga		205	0	0
2.	Prihodi iz ugovora sa nepovezanim stranama na domaćem tržištu (207 do 209)		206	48.685.236	45.661.219
2.1.	Prihodi od prodaje robe		207	16.959	18.225
2.2.	Prihodi od prodaje gotovih proizvoda		208	48.668.277	45.586.714
2.3.	Prihodi od pruženih usluga		209	0	56.280
3.	Prihodi iz ugovora sa nepovezanim stranama na inostranom tržištu (211 do 213)		210	123.748	0
3.1.	Prihodi od prodaje robe		211	0	0
3.2.	Prihodi od prodaje gotovih proizvoda		212	0	0
3.3.	Prihodi od pruženih usluga		213	123.748	0
B.	Ostali prihodi i dobici (215+230+241+242+243+244+245+246+247+251)		214	468.398	564.470
1.	Dobici od dugoročne nefinansijske imovine (216 do 229)		215	0	0
1.1.	Neto dobici od otuđenja nekretnina, postrojenja i opreme		216	0	0
1.2.	Neto dobici od otpuštanja ranije priznatih gubitaka od umanjenja vrijednosti nekretnina, postrojenja i opreme		217	0	0
1.3.	Neto dobici od otpuštanja ranije priznatih gubitaka od promjene revalorizovane vrijednosti nekretnina, postrojenja i opreme za koje nije bilo postojećih revalorizacionih rezervi		218	0	0
1.4.	Neto dobici od otuđenja ulaganja u investicijske nekretnine		219	0	0
1.5.	Neto povećanja vrijednosti ulaganja u investicijske nekretnine koja se vode po fer vrijednosti		220	0	0
1.6.	Neto dobici od otpuštanja ranije priznatih gubitaka od umanjenja vrijednosti investicijskih nekretnina		221	0	0
1.7.	Neto dobici od otuđenja nematerijalne imovine		222		0

1.8.	Neto dobiti od otpuštanja ranije priznatih gubitaka od umanjenja vrijednosti nematerijalne imovine		223	0	0
1.9.	Neto dobiti od prestanka priznavanja imovine s pravom korištenja		224	0	0
1.10.	Neto dobiti od otuđenja biološke imovine		225	0	0
1.11.	Neto povećanja vrijednosti biološke imovine koja se vodi po fer vrijednosti		226	0	0
1.12.	Neto dobiti od otpuštanja ranije priznatih gubitaka od umanjenja vrijednosti biološke imovine		227	0	0
1.13.	Neto dobiti od dugoročne imovine namijenjene prodaji		228	0	0
1.14.	Ostali neto dobiti od otpuštanja ranije priznatih gubitaka od umanjenja vrijednosti dugoročne nefinansijske imovine		229	0	0
2.	Dobici od finansijske imovine (231 do 240)		230	0	0
2.1.	Neto otpuštanja ranije priznatih kreditnih gubitaka od finansijske imovine po amortizovanom trošku		231	0	0
2.2.	Neto otpuštanja ranije priznatih kreditnih gubitaka od finansijske imovine po fer vrijednosti kroz ostali ukupni rezultat		232	0	0
2.3.	Neto dobiti od prestanka priznavanja finansijske imovine po amortizovanom trošku		233	0	0
2.4.	Neto dobiti od modifikacija finansijske imovine po amortizovanom trošku koje nisu rezultirale prestankom priznavanja		234	0	0
2.5.	Neto dobiti od otuđenja finansijske imovine po amortizovanom trošku		235	0	0
2.6.	Neto povećanja vrijednosti finansijske imovine po fer vrijednosti kroz bilans uspjeha		236		
2.7.	Neto dobiti od otuđenja finansijske imovine po fer vrijednosti kroz bilans uspjeha		237	0	0
2.8.	Neto dobiti od otuđenja finansijske imovine po fer vrijednosti kroz ostali ukupni rezultat		238	0	0
2.9.	Neto dobiti od reklasifikacija finansijske imovine između poslovnih modela		239	0	0
2.10	Ostali neto dobiti od finansijske imovine		240	0	0
3.	Neto otpuštanja rezervisanja		241	0	0
4.	Neto dobiti od trgovanja derivatima		242	0	26.274
5.	Prihodi od prodaje materijala, neto		243	0	0
6.	Viškovi i ostala pozitivna usklađenja zaliha		244	0	
7.	Prihodi od dividendi		245	0	0
8.	Udio u dobiti pridruženog društva i zajedničkog poduhvata primjenom metode udjela		246		

9.	Finansijski prihodi (248+249+250)		247	118.888	105.133
9.1.	Prihodi od kamata		248	118.888	105.133
9.2.	Neto pozitivne kursne razlike		249	0	0
9.3.	Ostali finansijski prihodi		250	0	0
10.	Ostali prihodi i dobici		251	349.510	433.063
C.	Ukupno prihodi (201+214)		252	49.277.382	46.225.689
D.	Poslovni rashodi (254+255+256+257+258+262+269+270)		253	47.570.235	45.498.908
1.	Nabavna vrijednost prodane robe		254	15.485	15.291
2.	Promjene u zalihama gotovih proizvoda, poluproizvoda i proizvodnje u toku, neto (+) / (-)		255	609.809	-1.015.063
3.	Troškovi sirovina i materijala		256	385.386	311.747
4.	Troškovi energije i goriva		257	723.131	799.607
5.	Troškovi plaća i ostalih ličnih primanja (259 do 261)		258	30.213.964	29.505.674
5.1.	Bruto plaće zaposlenih		259	24.655.879	24.809.285
5.2.	Ostale naknade zaposlenih		260	5.317.032	4.470.694
5.3.	Troškovi ostalih angažovanih fizičkih lica, uključujući članove odbora		261	241.053	225.695
6.	Amortizacija (263 do 268)		262	1.901.810	2.004.638
6.1.	Nekretnine, postrojenja i oprema		263	1.483.182	1.512.632
6.2.	Investicijske nekretnine		264	226.596	229.374
6.3.	Imovina s pravom korištenja		265	0	0
6.4.	Nematerijalna imovina		266	192.032	262.632
6.5.	Biološka imovina		267	0	0
6.6.	Ostala dugoročna imovina po osnovu ugovora sa kupcima		268	0	0
7.	Troškovi primljenih usluga		269	12.968.032	13.213.202
8.	Ostali poslovni rashodi i troškovi		270	752.618	663.812

E.	Ostali rashodi i gubici (272+287+298+299+300+301+302+303+304+308)		271	380.420	346.880
1.	Gubici od dugoročne nefinansijske imovine (273 do 286)		272	1.086	2.437
1.1.	Neto gubici od otuđenja nekretnina, postrojenja i opreme		273	1.086	2.437
1.2.	Neto gubici od umanjenja vrijednosti nekretnina, postrojenja i opreme		274	0	0
1.3.	Neto gubici od promjene revalorizovane vrijednosti nekretnina, postrojenja i opreme za koje nema postojećih revalorizacionih rezervi		275	0	0
1.4.	Neto gubici od otuđenja ulaganja u investicijske nekretnine		276	0	0
1.5.	Neto smanjenja vrijednosti ulaganja u investicijske nekretnine koja se vode po fer vrijednosti		277	0	0
1.6.	Neto gubici od umanjenja vrijednosti investicijskih nekretnina		278	0	0
1.7.	Neto gubici od otuđenja nematerijalne imovine		279	0	0
1.8.	Neto gubici od umanjenja vrijednosti nematerijalne imovine		280	0	0
1.9.	Neto gubici od prestanka priznavanja imovine s pravom korištenja		281	0	0
1.10.	Neto gubici od otuđenja biološke imovine		282	0	0
1.11.	Neto smanjenja vrijednosti biološke imovine koja se vodi po fer vrijednosti		283	0	0
1.12.	Neto gubici od umanjenja vrijednosti biološke imovine		284	0	0
1.13.	Neto gubici od dugoročne imovine namijenjene prodaji		285	0	0
1.14.	Ostali neto gubici od umanjenja vrijednosti dugoročne nefinansijske imovine		286	0	0
2.	Gubici od finansijske imovine (288 do 297)		287	0	
2.1.	Neto kreditni gubici od finansijske imovine po amortizovanom trošku		288	0	
2.2.	Neto kreditni gubici od finansijske imovine po fer vrijednosti kroz ostali ukupni rezultat		289	0	0
2.3.	Neto gubici od prestanka priznavanja finansijske imovine po amortizovanom trošku		290	0	0
2.4.	Neto gubici od modifikacija finansijske imovine po amortizovanom trošku koje nisu rezultirale prestankom priznavanja		291	0	0
2.5.	Neto gubici od otuđenja finansijske imovine po amortizovanom trošku		292	0	0
2.6.	Neto smanjenja vrijednosti finansijske imovine po fer vrijednosti kroz bilans uspjeha		293	0	0

2.7.	Neto gubici od otuđenja finansijske imovine po fer vrijednosti kroz bilans uspjeha		294	0	0
2.8.	Neto gubici od otuđenja finansijske imovine po fer vrijednosti kroz ostali ukupni rezultat		295	0	0
2.9.	Neto gubici od reklasifikacija finansijske imovine između poslovnih modela		296	0	0
2.10	Ostali neto gubici od finansijske imovine		297	0	0
3.	Troškovi rezervisanja, neto		298	0	0
4.	Neto gubici od trgovanja derivatima		299	0	0
5.	Rashodi od prodaje materijala, neto		300	0	0
6.	Manjkovi i ostala negativna usklađenja zaliha		301	0	0
7.	Udio u gubitku pridruženog društva i zajedničkog poduhvata primjenom metode udjela		302		
8.	Umanjenje vrijednosti goodwill-a		303	0	0
9.	Finansijski rashodi (305 do 307)		304	43.160	37.364
9.1.	Rashodi od kamata		305	43.101	37.335
9.2.	Neto negativne kursne razlike		306	59	29
9.3.	Ostali finansijski rashodi		307	0	0
10.	Ostali rashodi i gubici		308	336.174	307.079
F.	Ukupno rashodi (253+271)		309	47.950.655	45.845.788
G.	Dobit iz redovnog poslovanja prije oporezivanja (252-309)		310	1.326.727	379.901
H.	Gubitak iz redovnog poslovanja prije oporezivanja (309-252)		311	0	0
I.	Porez na dobit (313+314)		312	252.924	88.335
1.	Tekući porez na dobit		313	252.924	88.335
2.	Odgodeni porez na dobit (315-316+317-318)		314	0	0
2.1.	Efekat smanjenja odgođene porezne imovine		315	0	0
2.2.	Efekat povećanja odgođene porezne imovine		316	0	0
2.3.	Efekat povećanja odgođenih poreznih obaveza		317	0	0
2.4.	Efekat smanjenja odgođenih poreznih obaveza		318	0	0

J.	Dobit iz redovnog poslovanja (310-312)		319	1.073.803	291.566
K.	Gubitak iz redovnog poslovanja (311+312)		320	0	0
L.	Dobit ili gubitak od obustavljenog poslovanja		321	0	0
M.	Dobit (319+321)		322	1.073.803	291.566
N.	Gubitak (320-321)		323	0	0
	IZVJEŠTAJ O OSTALOM UKUPNOM REZULTATU				
O.	Ostali ukupni rezultat (325+331)		324	0	0
1.	Stavke koje mogu biti reklasifikovane u bilans uspjeha (326+327+328+329-330)		325	0	0
1.1.	Povećanje/(smanjenje) fer vrijednosti dužničkih instrumenata po fer vrijednosti kroz ostali ukupni rezultat		326	0	0
1.2.	Efekti proistekli iz transakcija zaštite ("hedging")		327	0	0
1.3.	Udio u ostalom ukupnom rezultatu pridruženog društva i zajedničkog poduhvata primjenom metode udjela		328	0	0
1.4.	Ostale stavke koje mogu biti reklasifikovane u bilans uspjeha		329	0	0
1.5.	Porez na dobit koji se odnosi na ove stavke		330	0	0
2.	Stavke koje neće biti reklasifikovane u bilans uspjeha (332+333+334+335+336+337-338)		331	0	0
2.1.	Revalorizacija zemljišta i građevina		332	0	0
2.2.	Povećanje/(smanjenje) fer vrijednosti instrumenata kapitala po fer vrijednosti kroz ostali ukupni rezultat		333	0	0
2.3.	Aktuarski dobici/(gubici) od planova definiranih primanja		334	0	0
2.4.	Dobici ili gubici po osnovu preračunavanja finansijskih izvještaja inostranog poslovanja		335	0	0
2.5.	Udio u ostalom ukupnom rezultatu pridruženog društva i zajedničkog poduhvata primjenom metode udjela		336	0	0
2.6.	Ostale stavke koje neće biti reklasifikovane u bilans uspjeha		337	0	0
2.7.	Porez na dobit koji se odnosi na ove stavke		338	0	0
P.	UKUPNI REZULTAT (322-323+324)		339	1.073.803	291.566
	Zarada po dionici				
	a) Osnovna zarada po dionici		340	0	0
	b) Razrijeđena zarada po dionici		341	0	0
	Dobit/(gubitak) koja pripada:				
	a) Vlasnicima matičnog društva		342	1.073.803	291.566
	b) Vlasnicima manjinskih interesa		343		
	Ukupni rezultat koji pripada:				
	a) Vlasnicima matičnog društva		344	1.073.803	291.566
	b) Vlasnicima manjinskih interesa		345		

Bilanca stanja

Redni broj	Pozicija	Bilješka	Oznaka za AOP	Od 01.01. do 31.12. tekuće godine	Od 01.01. do 31.12. prethodne godine
1	2	3	4	5	6
	IMOVINA				
A.	Dugoročna imovina (002+009+014+015+020+021+022+023+024+025+028+033+034)		001	16.714.176	17.676.761
1.	Nekretnine, postrojenja i oprema (003 do 008)		002	13.638.811	14.827.374
1.1.	Zemljište		003	851.390	851.390
1.2.	Građevinski objekti		004	9.200.604	9.956.774
1.3.	Postrojenja, oprema i namještaj		005	270.393	249.621
1.4.	Transportna sredstva		006	1.092.278	1.627.374
1.5.	Ostala dugoročna materijalna imovina		007	52.606	25.747
1.6.	Nekretnine, postrojenja i oprema u pripremi		008	2.171.540	2.116.468
2.	Imovina s pravom korištenja (010 do 013)		009	0	0
2.1.	Zemljište		010	0	0
2.2.	Građevinski objekti		011	0	0
2.3.	Postrojenja i oprema		012	0	0
2.4.	Nematerijalna imovina		013	0	0
3.	Ulaganja u investicijske nekretnine		014	1.522.065	1.617.692
4.	Nematerijalna imovina (016 do 019)		015	1.527.930	1.198.266
4.1.	Kapitalizirana ulaganja u razvoj		016	0	0
4.2.	Koncesije, patenti, licence i druga prava		017	0	0
4.3.	Ostala nematerijalna imovina		018	1.380.430	1.098.534
4.4.	Nematerijalna imovina u pripremi		019	147.500	99.732

5.	Biološka imovina		020	0	0
6.	Ulaganja u zavisne subjekte		021	0	0
7.	Ulaganja u pridružene subjekte		022	0	0
8.	Ulaganja u zajedničke poduhvate		023	0	0
9.	Goodwill		024	0	0
10.	Finansijska imovina po fer vrijednosti kroz ostali ukupni rezultat (026+027)		025	0	0
10.1.	Ulaganja u instrumente kapitala		026	0	0
10.2.	Obveznice, dati krediti i ostali dužnički instrumenti		027	0	0
11.	Finansijska imovina po amortizovanom trošku (029 do 032)		028	0	0
11.1.	Depoziti kod banaka		029	0	0
11.2.	Dati krediti		030	0	0
11.3.	Obveznice		031	0	0
11.4.	Ostala finansijska imovina po amortizovanom trošku		032	0	0
12.	Potraživanja po finansijskim najmovima		033	0	0
13.	Ostala imovina i potraživanja		034	25.370	33.429
B.	Odgodena porezna imovina		035	37.569	38.608
C.	Kratkoročna imovina (037+043+044+045+049+054+055+056+057+058+059)		036	24.181.374	21.300.770
1.	Zalihe (038 do 042)		037	1.495.172	2.140.868
1.1.	Sirovine, materijal, rezervni dijelovi i sitan inventar		038	210.386	246.349
1.2.	Proizvodnja u toku, poluproizvodi i nedovršene usluge		039	251.336	427.546
1.3.	Gotovi proizvodi		040	1.032.513	1.466.112
1.4.	Roba		041	937	861
1.5.	Dati avansi		042	0	0
2.	Dugoročna imovina namijenjena prodaji i imovina poslovanja koje se obustavlja		043	0	0

3.	Ugovorna imovina		044	0	0
4.	Potraživanja od kupaca (046 do 048)		045	7.918.242	8.086.836
4.1.	Kupci - povezane strane		046	0	0
4.2.	Kupci u zemlji		047	7.918.242	8.086.836
4.3.	Kupci u inostranstvu		048		0
5.	Ostala finansijska imovina po amortizovanom trošku (050 do 053)		049		0
5.1.	Depoziti kod banaka		050		0
5.2.	Dati krediti		051		0
5.3.	Obveznice		052		0
5.4.	Ostala finansijska imovina po amortizovanom trošku		053		0
6.	Potraživanja po finansijskim najmovima		054		0
7.	Finansijska imovina po fer vrijednosti kroz izvještaj o dobiti ili gubitku		055		0
8.	Derivatni finansijski instrumenti		056		0
9.	Novac i novčani ekvivalenti (isključujući prekoračenja po bankovnim računima)		057	14.642.622	10.863.280
10.	Akontacije poreza na dobit		058	88.192	176.526
11.	Ostala imovina i potraživanja, uključujući i razgraničenja		059	37.146	33.260
D.	UKUPNO IMOVINA (001+035+036)		060	40.933.119	39.016.139
E.	VANBILANSNA EVIDENCIJA		061	0	0
F.	UKUPNO IMOVINA I VANBILANSNA EVIDENCIJA (060+061)		062	40.933.119	39.016.139

KAPITAL					
1.	Vlasnički kapital (102-103+104+105+106)		101	30.741.117	30.741.117
1.1.	Dionički kapital		102	0	0
1.2.	Otkupljene vlastite dionice		103	0	0
1.3.	Udjeli članova društva sa ograničenom odgovornošću		104	30.741.117	30.741.117
1.4.	Državni kapital		105	0	0
1.5.	Ostali oblici vlasničkog kapitala		106	0	0
2.	Dionička premija		107	0	0
3.	Rezerve (109+110)		108	1.038.423	980.109
3.1.	Statutarne rezerve		109	1.038.423	980.109
3.2.	Ostale rezerve		110	0	0
4.	Revalorizacione rezerve (112+113+114)		111	2.161.503	2.365.440
4.1.	Revalorizacione rezerve za nekretnine, postrojenja i opremu		112	2.161.503	2.365.440
4.2.	Revalorizacione rezerve za finansijsku imovinu mjerenu po fer vrijednosti kroz ostali ukupni rezultat		113	0	0
4.3.	Ostale revalorizacione rezerve		114	0	0
5.	Dobit (116+117)		115	1.842.564	833.731
5.1.	Akumulirana, neraspoređena dobit iz prethodnih perioda		116	768.761	542.165
5.2.	Dobit tekućeg perioda		117	1.073.803	291.566
6.	Gubitak (119+120)		118	1.600.000	1.654.606
6.1.	Akumulirani, nepokriveni gubici iz prethodnih perioda		119	1.600.000	1.654.606
6.2.	Gubitak tekućeg perioda		120	0	0
7.	Kapital koji pripada vlasnicima matičnog društva (101+107+108+111+115-118)		121	34.183.607	33.265.791
8.	Kapital koji pripada vlasnicima manjinskih interesa		122		
A.	UKUPNO KAPITAL (121+122)		123	34.183.607	33.265.791

	OBAVEZE			
B.	Dugoročne obaveze (125+130+131+132)		124	101.536
1.	Finansijske obaveze po amortizovanom trošku (126+127+128+129)		125	0
1.1.	Obaveze po uzetim kreditima		126	0
1.2.	Obaveze po osnovu najmova		127	0
1.3.	Obaveze po izdatim dužničkim instrumentima		128	0
1.4.	Ostale finansijske obaveze po amortizovanom trošku		129	0
2.	Odgođeni prihod		130	63.967
3.	Rezervisanja		131	0
4.	Ostale obaveze, uključujući i razgraničenja		132	37.569
C.	Odgođene porezne obaveze		133	240.167
D.	Kratkoročne obaveze (135+142+143+144+145+146+147)		134	6.407.809
1.	Finansijske obaveze po amortizovanom trošku (136+137+138+139+140+141)		135	979.613
1.1.	Obaveze prema dobavljačima		136	979.613
1.2.	Ugovorne obaveze		137	0
1.3.	Obaveze po uzetim kreditima		138	0
1.4.	Obaveze po osnovu najmova		139	0
1.5.	Obaveze po izdatim dužničkim instrumentima		140	0
1.6.	Ostale finansijske obaveze po amortizovanom trošku		141	0
2.	Finansijske obaveze po fer vrijednosti kroz bilans uspjeha		142	0
3.	Derivatni finansijski instrumenti		143	0
4.	Odgođeni prihod		144	0
5.	Rezervisanja		145	660.022
6.	Obaveze za porez na dobit		146	252.924
7.	Ostale obaveze, uključujući i razgraničenja		147	4.515.250
E.	UKUPNO OBAVEZE (124+133+134)		148	6.749.512
F.	UKUPNO KAPITAL I OBAVEZE (123+148)		149	40.933.119
G.	VANBILANSNA EVIDENCIJA		150	0
H.	UKUPNO KAPITAL, OBAVEZE I VANBILANSNA EVIDENCIJA (149+150)		151	40.933.119

Izvešće o novčanom tijeku

Redni broj	Pozicija	Oznaka (+)/(-)	Oznaka za AOP	Od 01.01. do 31.12. tekuće godine	Od 01.01. do 31.12. predhodne godine
1	2	4	5	6	7
1.	GOTOVINSKI TOKOVI IZ POSLOVNIH AKTIVNOSTI				
1.1.	Prilivi od kupaca	(+)	401	60.821.052	55.913.245
1.2.	Odlivi po osnovu plaćanja zaposlenima	(-)	402	-27.832.502	-27.881.586
1.3.	Odlivi po osnovu plaćanja dobavljačima, po osnovu poslovnih aktivnosti	(-)	403	-16.350.488	-17.655.297
1.4.	Odlivi po osnovu ostalih troškova, nastalih po osnovu poslovnih aktivnosti	(-)	404	-12.216.442	-10.969.371
1.5.	Odlivi po osnovu plaćanja poreza na dobit	(-)	405	0	-384.759
1.6.	Ostali prilivi iz poslovnih aktivnosti	(+)	406	575.452	652.609
1.7.	Ostali odlivi iz poslovnih aktivnosti	(-)	407	0	0
A.	Neto gotovinski tok koji je generisan/(korišten) u poslovnim aktivnostima (401 do 407)	(+) (-)	408	4.997.072	-325.159
2.	GOTOVINSKI TOKOVI IZ ULAGAČKIH AKTIVNOSTI				
2.1.	Odlivi po osnovu kupovine nekretnina, postrojenja i opreme	(-)	409	-845.528	-1.317.878
2.2.	Prilivi po osnovu prodaje nekretnina, postrojenja i opreme	(+)	410	0	0
2.3.	Odlivi po osnovu kupovine investicijskih nekretnina	(-)	411	0	0
2.4.	Prilivi po osnovu prodaje investicijskih nekretnina	(+)	412	0	0
2.5.	Odlivi po osnovu kupovine nematerijalne imovine	(-)	413	0	0
2.6.	Prilivi po osnovu prodaje nematerijalne imovine	(+)	414	0	0
2.7.	Odlivi po osnovu kupovine biološke imovine	(-)	415	0	0
2.8.	Prilivi po osnovu prodaje biološke imovine	(+)	416	0	0
2.9.	Prilivi po osnovu prodaje dugoročne imovine namijenjene prodaji	(+)	417	0	0
2.10.	Ulaganja u finansijsku imovinu po fer vrijednosti kroz ostali ukupni rezultat	(-)	418	0	0

2.11.	Prilivi od finansijske imovine po fer vrijednosti kroz ostali ukupni rezultat	(+)	419	0	0
2.12.	Ulaganja u finansijsku imovinu po fer vrijednosti kroz bilans uspjeha	(-)	420	0	0
2.13.	Prilivi od finansijske imovine po fer vrijednosti kroz bilans uspjeha	(+)	421	0	0
2.14.	Ulaganja u ostalu finansijsku imovinu po amortizovanom trošku	(-)	422	0	0
2.15.	Prilivi od ostale finansijske imovine po amortizovanom trošku	(+)	423	0	0
2.16.	Primljena kamata i prihod od finansijskog najma	(+)	424	43.101	105.133
2.17.	Naplaćena potraživanja od finansijskog najma	(+)	425	0	0
2.18.	Naplaćena potraživanja od finansijskog podnajma	(+)	426	0	0
2.19.	Kupovina udjela u zavisnim društvima	(-)	427	0	0
2.20.	Prilivi od otuđenja udjela u zavisnim društvima	(+)	428	0	0
2.21.	Kupovina udjela u pridruženim društvima	(-)	429	0	0
2.22.	Prilivi od otuđenja udjela u pridruženim društvima	(+)	430	0	0
2.23.	Kupovina udjela u zajedničkim poduhvatima	(-)	431	0	0
2.24.	Prilivi od otuđenja udjela u zajedničkim poduhvatima	(+)	432	0	0
2.25.	Primljene dividende	(+)	433	0	0
2.26.	Prilivi po osnovu trgovanja derivatnim finansijskim instrumentima	(+)	434	0	0
2.27.	Odlivi po osnovu trgovanja derivatnim finansijskim instrumentima	(-)	435	0	0
2.28.	Ostali prilivi iz ulagačkih aktivnosti	(+)	436	0	0
2.29.	Ostali odlivi iz ulagačkih aktivnosti	(-)	437	0	0
B.	Neto gotovinski tok koji je generisan/(korišten) u ulagačkim aktivnostima (409 do 437)	(+) (-)	438	-802.427	-1.212.745

3.	GOTOVINSKI TOKOVI IZ FINANSIJSKIH AKTIVNOSTI				
3.1.	Prilivi od emisije dionica / uplaćeni vlasnički kapital	(+)	439	0	0
3.2.	Sticanje vlastitih dionica	(-)	440	0	0
3.3.	Prilivi od prodaje stečenih vlastitih dionica	(+)	441	0	0
3.4.	Isplaćene dividende	(-)	442	-226.085	-597.948
3.5.	Prilivi od uzetih kredita	(+)	443	0	0
3.6.	Otplata glavnice uzetih kredita	(-)	444	0	0
3.7.	Otplata kamate po uzetim kreditima	(-)	445	0	0
3.8.	Otplata glavnice po najmovima	(-)	446	0	0
3.9.	Otplata kamate po najmovima	(-)	447	0	0
3.10.	Prilivi po osnovu izdatih dužničkih instrumenata	(+)	448	0	0
3.11.	Odlivi po osnovu otplate izdatih dužničkih instrumenata	(-)	449	0	0
3.12.	Ostali prilivi iz finansijskih aktivnosti	(+)	450	0	167.634
3.13.	Ostali odlivi iz finansijskih aktivnosti	(-)	451	-189.218	-747.785
C.	Neto gotovinski tok koji je generisan/(korišten) u finansijskim aktivnostima (439 do 451)	(+) (-)	452	-415.303	-1.178.099
4.	NETO POVEĆANJE / (SMANJENJE) GOTOVINE I GOTOVINSKIH EKVIVALENATA (A+B+C)	(+) (-)	453	3.779.342	-2.716.003
5.	GOTOVINA I GOTOVINSKI EKVIVALENTI NA POČETKU PERIODA	(+) (-)	454	10.863.280	13.579.283
6.	EFEKTI PROMJENE DEVIZNIH KURSEVA GOTOVINE I GOTOVINSKIH EKVIVALENATA	(+) (-)	455	0	0
7.	GOTOVINA I GOTOVINSKI EKVIVALENTI NA KRAJU PERIODA (4+5+6)	(+) (-)	456	14.642.622	10.863.280

Izvješće o promjenama u kapitalu

VRSTA PROMJENE NA KAPITALU	Oznaka za AOP	KAPITAL KOJI PRIPADA VLASNICIMA MATIČNOG DRUŠTVA						Akumulirana neraspoređena dobit/ (nepokriveni gubitak)	UKUPNO (3+4+5+6+7+8+9)	KAPITAL KOJI PRIPADA VLASNICIMA MANJINSKIH INTERESA	UKUPNI KAPITAL (10+11)
		Dionički kapital	Dionička premija	Rezerve	Revalorizacijske rezerve za nekretnine, postrojenja i opremu	Revalorizacijske rezerve za finansijsku imovinu mjerenu po fer vrijednosti kroz ostali ukupni	Ostale revalorizacijske rezerve				
		-									
		Vlasnički udjeli									
-	Ostali vlasnički kapital										
1	2	3	4	5	6	7	8	9	10	11	12
1. Stanje na dan 31.12.2023. godine	901	30.741.117	0	733.761	2.571.876	0	0	-505.467	33.541.287		
2. Efekti retroaktivne primjene promjena računovodstvenih politika	902	0	0	0	0	0	0	0	0		
3. Efekti retroaktivnog prepravljaja iznosa priznatih u skladu sa MRS 8	903	0	0	0	0	0	0	0	0		
4. Ponovno iskazano stanje na dan 31.12.2023., odnosno 01.01.2024. (901+902+903)	904	30.741.117	0	733.761	2.571.876	0	0	-505.467	33.541.287		
5. Dobit/(gubitak) za period	905	0	0	0	0	0	0	291.566	291.566		
6. Ostali ukupni rezultat za period	906	0	0	0	0	0	0	0	0		
7. Ukupni rezultat (905+906)	907	0	0	0	0	0	0	291.566	291.566		
8. Emisija dioničkog kapitala i drugi oblici povećanja vlasničkog kapitala	908	0	0	0	0	0	0	0	0		
9. Sticanje vlastitih dionica i drugi oblici smanjenja vlasničkog kapitala	909	0	0	0	0	0	0	0	0		
10. Objavljene dividende	910	0	0	0	0	0	0	0	0		
11. Drugi oblici rasporeda dobiti i pokriće gubitka	911	0	0	0	0	0	0	-606.974	-606.974		
12. Ostale promjene	912	0	0	246.348	-206.436	0	0	0	39.912		
13. Stanje na dan 31.12.2024. godine (904+907+908-909-910+911+912)	913	30.741.117	0	980.109	2.365.440	0	0	-820.875	33.265.791		
14. Efekti retroaktivne primjene promjena računovodstvenih politika	914	0	0	0	0	0	0	0	0		
15. Efekti retroaktivnog prepravljaja iznosa priznatih u skladu sa MRS 8	915	0	0	0	0	0	0	0	0		
16. Ponovo iskazano stanje na početku perioda 01.01.2025. godine (913+914+915)	916	30.741.117	0	980.109	2.365.440	0	0	-820.875	33.265.791		
17. Dobit/(gubitak) za godinu	917	0	0	0	0	0	0	1.073.803	1.073.803		
18. Ostali ukupni rezultat za godinu	918	0	0	0	0	0	0	0	0		
19. Ukupni rezultat (917+918)	919	0	0	0	0	0	0	1.073.803	1.073.803		
20. Emisija dioničkog kapitala i drugi oblici povećanja vlasničkog kapitala	920	0	0	0	0	0	0	0	0		
21. Sticanje vlastitih dionica i drugi oblici smanjenja vlasničkog kapitala	921	0	0	0	0	0	0	0	0		
22. Objavljene dividende	922	0	0	0	0	0	0	0	0		
23. Drugi oblici rasporeda dobiti i pokriće gubitka	923	0	0	0	0	0	0	-10.364	-10.364		
24. Ostale promjene	924	0	0	58.314	-203.937	0	0	0	-145.623		
25. Stanje na kraju perioda na dan 31.12.2025. godine (916+919+920-921-922+923+924)	925	30.741.117	0	1.038.423	2.161.503	0	0	242.564	34.183.607		

Analiza bilance uspjeha

Prihodi

Prihodi su priznati u bilanci uspjeha na osnovu sljedećih elemenata:

- proizvodi, robe ili usluge su isporučeni kupcu za koju vrijednost je ispostavljena faktura, a kupac nije osporio našu fakturu,
- iznos prihoda se može pouzdano izmjeriti na osnovu fakture, ugovora ili naplaćenog iznosa,
- postoji vjerojatnoća, odnosno potpuna izvjesnost da će ekonomske koristi vezane za transakciju pritijecati u poduzeće.

STRUKTURA I RASPORED UKUPNOG PRIHODA

RBR	POZICIJA	31.12.2025		31.12.2024.		INDEKS 3:5*100
		Iznos KM	%	Iznos KM	%	
1	2	3	4	5	6	7
1	Prihodi iz ugovora s kupcima	48.808.984	99,05	45.661.219	98,78	106,89
2	Ostali prihodi i dobici	468.398	0,95	564.470	1,22	82,98
3	Prihodi iz osnova promjene računovodstvenih politika	-		-		
4	Ukupni prihodi (1-3)	49.277.382	100	46.225.689	100	106,60

Ostvareni ukupni prihod u 2025. godini je iznosio 49.277.382 KM, što u odnosu na isto razdoblje prethodne godine predstavlja povećanje za 3.051.693 KM ili za 6,6%.

Rashodi

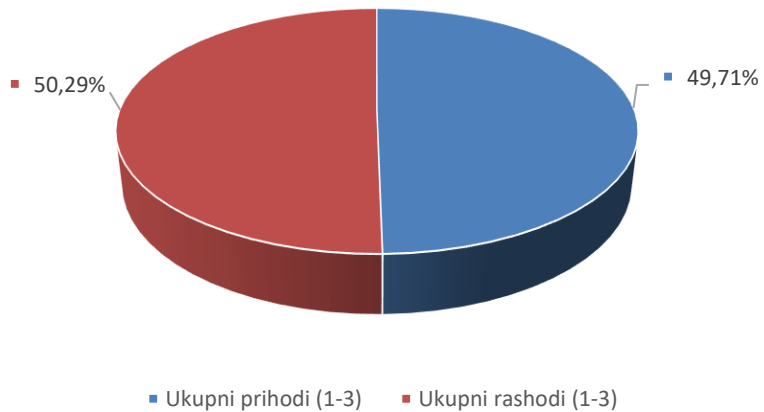
Rashodi su priznati u bilanci uspjeha na osnovu direktne povezanosti između nastalih troškova i specifičnih stavki prihoda, po principu sučeljavanja prihoda i rashoda. Na primjer, sve vrste troškova, odnosno rashoda, koji čine troškove nabavke prodane robe (nabavna vrijednost prodane robe), priznati su istodobno kao i prihodi od prodaje te robe. Priznavanje rashoda vršeno je istodobno i s priznavanjem povećanja obveza ili smanjenja sredstava, bez obzira da li su plaćene ili ne. Prema tome, svi rashodi koji su nastali i koji se odnose na obračunski period, priznati su u bilanci uspjeha, bez obzira da li se istovremeno radi i o odljevu gotovine ili ekvivalenta gotovine ili ne. Kamate pozajmljenih sredstava su priznate u iznosu koji se odnosi na iznos uplaćenih sredstava po osnovu kamata.

RBR	POZICIJA	31.12.2025		31.12.2024.		INDEKS 3:5*100
		Iznos KM	%	Iznos KM	%	
1	2	3	4	5	6	7
1	Poslovni rashodi	47.570.235	99,21	45.498.908	99,24	104,55
2	Ostali rashodi i gubici	380.420	0,79	346.880	0,76	109,67
3	Rashodi iz osnova promjene računovodstvenih politika	-		-		
4	Ukupni rashodi (1-3)	47.950.655	100	45.845.788	100	104,59

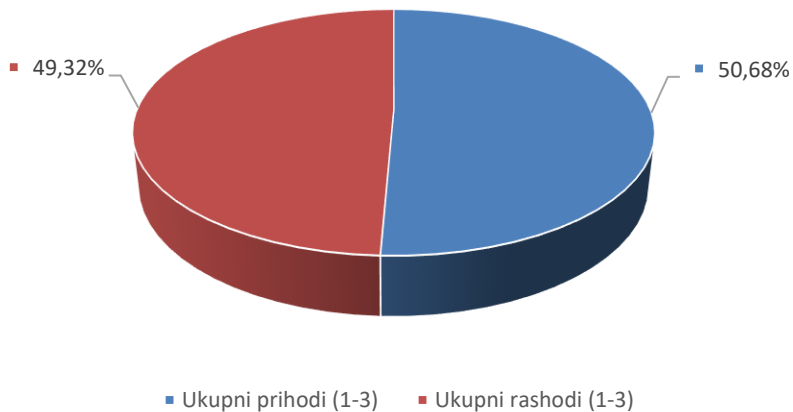
Ostvareni ukupni rashod u 2025. godini je iznosio 47.950.655 KM, što u odnosu na isto razdoblje prethodne godine predstavlja povećanje za 2.104.867 KM ili za 4,59%.

Grafikon : Ukupno prihodi i rashodi

PREGLED PRIHODA I RASHODA 2025



PREGLED PRIHODA I RASHODA 2024

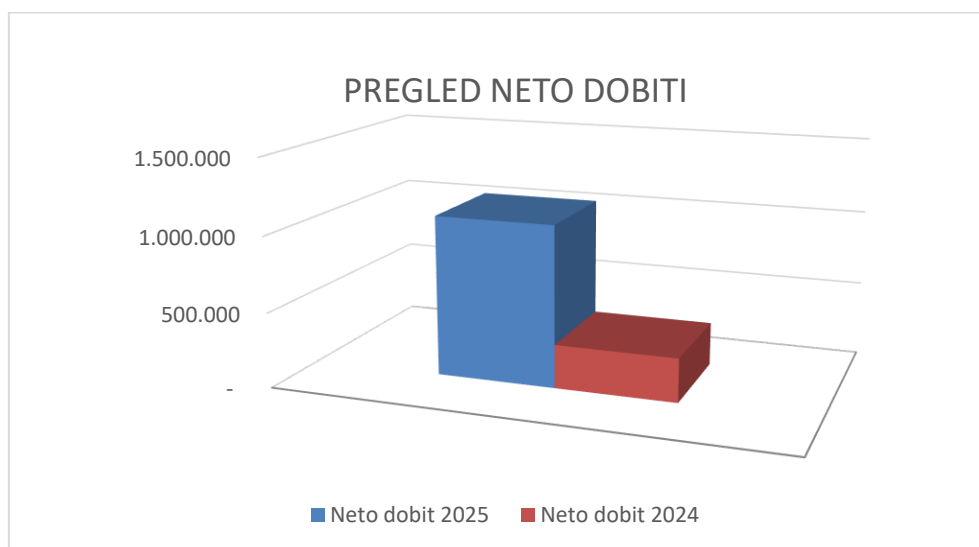


Financijski rezultat

RBR	POZICIJA	31.12.2024		31.12.2023		INDEKS 3:5*100
		Iznos KM	%	Iznos KM	%	
1	2	3	4	5	6	7
1	Bruto dobit ili gubitak	1.326.727	2,69	379.901	0,82	349,23
2	Porez na dobit	252.924	0,51	88.335	0,19	286,32
3	NETO DOBIT	1.073.803	2,18	291.566	0,63	368,29

Neto dobit u 2025. godini je iznosila 1.073.803 KM, što u odnosu na isto razdoblje prethodne godine predstavlja povećanje za 782.237 KM ili za 268,29%.

Grafikon : Pregled neto dobiti



Analiza bilance stanja

Stalna sredstva

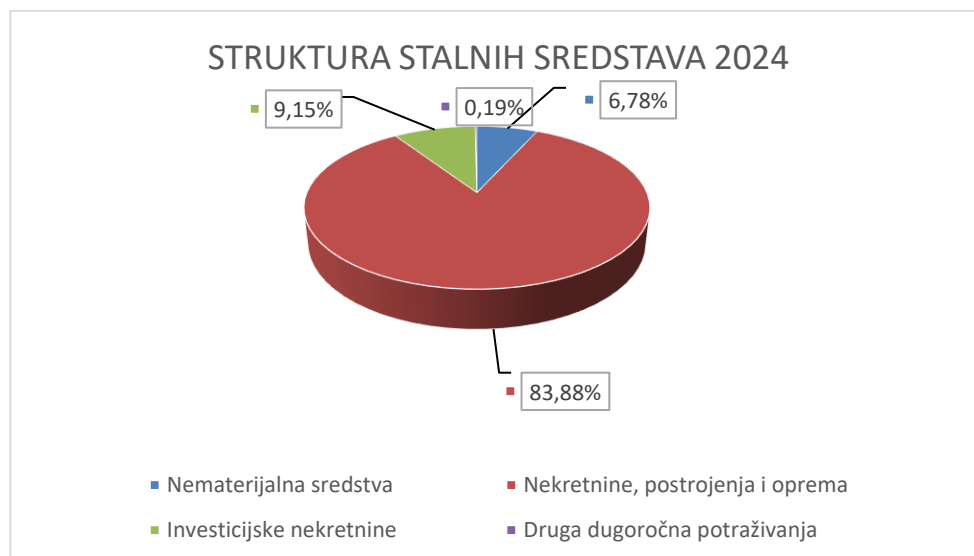
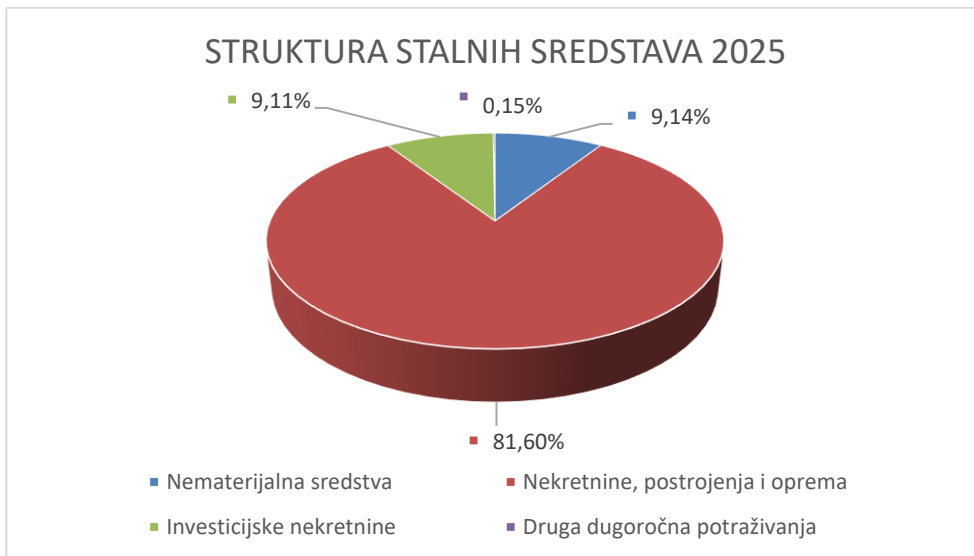
Nematerijalna sredstva priznaju se i vrjednuju po nabavnoj vrijednosti u skladu s MRS 38, MRS 36 i drugim relevantnim standardima. Materijalna sredstva (nekretnine, postrojenja, oprema, biološka imovina i ostala stalna materijalna sredstva) priznaju se i vrjednuju po nabavnoj vrijednosti, u skladu s MRS 16 i drugim relevantnim standardima. Nabavna vrijednost ovih sredstava utvrđuje se u skladu s odlomkom 16 MRS 16. Amortizacija (otpis) nematerijalnih i materijalnih sredstava vrši se proporcionalnom metodom, a na osnovu procijenjenog vijeka upotrebe, odnosno na osnovu procjene pritjecanja ekonomskih koristi po osnovu korištenja ovih sredstava.

STRUKTURA STALNIH SREDSTAVA

PBR	POZICIJA	31.12.2025		31.12.2024.		INDEKS 3:5*100
		Iznos KM	%	Iznos KM	%	
1	2	3	4	5	6	7
I	Nematerijalna sredstva	1.527.930	9,14	1.198.266	6,78	127,51
II	Nekretnine, postrojenja i oprema	13.638.811	81,60	14.827.374	83,88	91,98
III	Imovina s pravom korištenja	-		-		
IV	Investicijske nekretnine	1.522.065	9,11	1.617.692	9,15	94,09
V	Druga dugoročna potraživanja	25.370	0,15	33.429	0,19	75,89
STALNA SREDSTVA (I-IX)		16.714.176	100,00	17.676.761	100,00	94,55

Visina stalnih sredstava u 2025. godini je iznosila 16.714.176 KM, što u odnosu na prethodno razdoblje predstavlja smanjenje za 962.585 KM ili 5,45%.

Grafikon: Pregled stalnih sredstava



Tekuća sredstva

Zalihe su vrednovane u skladu s Međunarodnim računovodstvenim standardom 2 (MRS).

Nabavna vrijednost / cijena koštanja zaliha obuhvaća sve troškove nabave, troškove proizvodnje i druge troškove koji su nastali u procesu dovođenja zaliha na sadašnju lokaciju i u sadašnje stanje (odlomak 10 MRS 2)

Zalihe sirovina i materijale, rezervnih dijelova, sitnog inventara, ambalaže i auto-guma vrednuju se po trošku (nabavnoj vrijednosti).

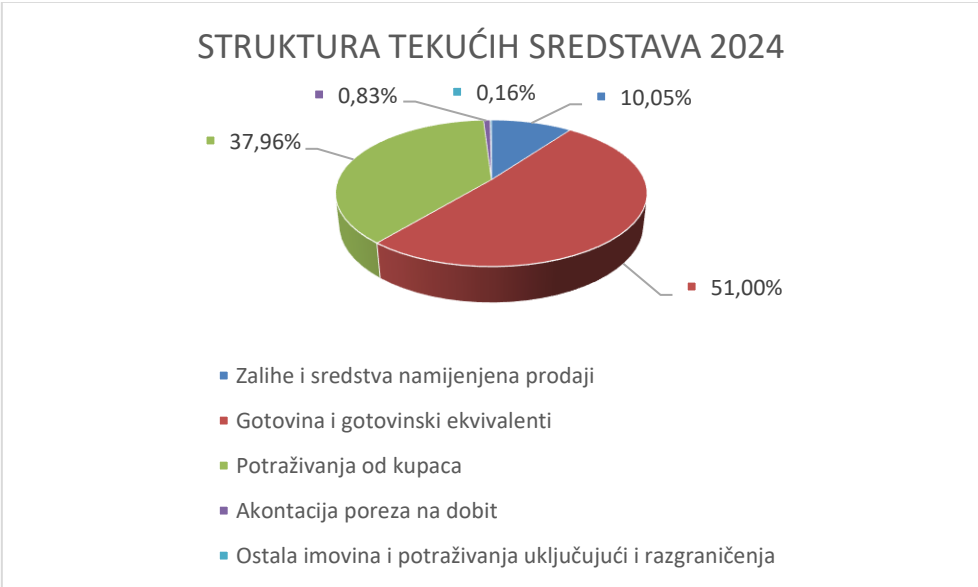
Zalihe gotovih proizvoda u skladištu vrjednuju se po cijeni koštanja.

STRUKTURA TEKUĆIH SREDSTAVA

RBR	POZICIJA	31.12.2025		31.12.2024.		INDEKS 3:5*100
		Iznos KM	%	Iznos KM	%	
1	2	3	4	5	6	7
I	Zalihe i sredstva namijenjena prodaji	1.495.172	6,18	2.140.868	10,05	69,84
II	Gotovina i gotovinski ekvivalenti	14.642.622	60,55	10.863.280	51,00	134,79
III	Potraživanja od kupaca	7.918.242	32,75	8.086.836	37,96	97,92
IV	Akontacija poreza na dobit	88.192	0,36	176.526	0,83	49,96
V	Ostala imovina i potraživanja uključujući i razgraničenja	37.146	0,15	33.260	0,16	111,68
TEKUĆA SREDSTVA (I-IV)		24.181.374	100,00	21.300.770	100,00	113,52

Visina tekućih sredstava u 2025. godini je iznosila 24.181.374 KM, što u odnosu na prethodno razdoblje predstavlja povećanje za 2.880.604 KM ili 13,52%.

Grafikon: Pregled tekućih sredstava



Kapital i obveze

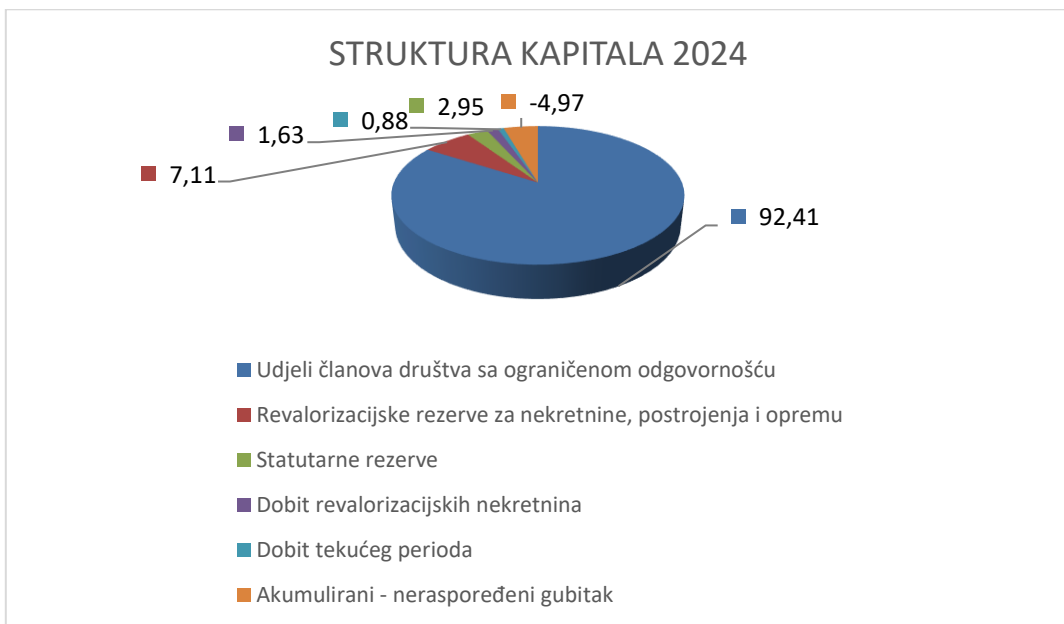
RBR	POZICIJA	31.12.2025		31.12.2024.		INDEKS 3:5*100
		Iznos KM	%	Iznos KM	%	
1	2	3	4	5	6	7
KAPITAL		34.183.607	83,51	33.265.791	85,26	102,76
I	Dugoročne obveze	101.536	0,25	108.261	0,28	93,79
II	Kratkoročne obveze	6.407.809	15,65	5.379.260	13,79	119,12
OBVEZE		6.509.345	0,00	5.487.521	14,06	118,62
REZERVIRANJA, RAZGRANIČENJA I OSTALO		240.167	0,59	262.827	0,67	0,00
UKUPNA PASIVA		40.933.119	100,00	39.016.139	100,00	104,91

STRUKTURA KAPITALA

RBR	POZICIJA	31.12.2025		31.12.2024.		INDEKS 3:5*100
		Iznos KM	%	Iznos KM	%	
1	2	3	4	5	6	7
I	Udjeli članova društva sa ograničenom odgovornošću	30.741.117	89,93	30.741.117	92,41	100,00
II	Revalorizacijske rezerve za nekretnine, postrojenja i opremu	2.161.503	6,32	2.365.440	7,11	91,38
III	Statutarne rezerve	1.038.423	3,04	980.109	2,95	105,95
IV	Akumulirana dobit (V+VII)	1.842.564	5,39	833.731	2,51	221,00
V	Dobit revalorizacijskih nekretnina	768.761	2,25	542.165	1,63	0,00
VI	Gubitak tekućeg perioda	-	0,00	-	0,00	0,00
VII	Dobit tekućeg perioda	1.073.803	3,14	291.566	0,88	0,00
VIII	Akumulirani - neraspoređeni gubitak	1.600.000	-4,68	1.654.606	-4,97	96,70
KAPITAL		34.183.607	100,00	33.265.791	100,00	102,76

Visina kapitala u 2025 godini iznosi 34.183.607 KM što u odnosu na prethodno razdoblje predstavlja povećanje za 917.816 KM ili 2,76%

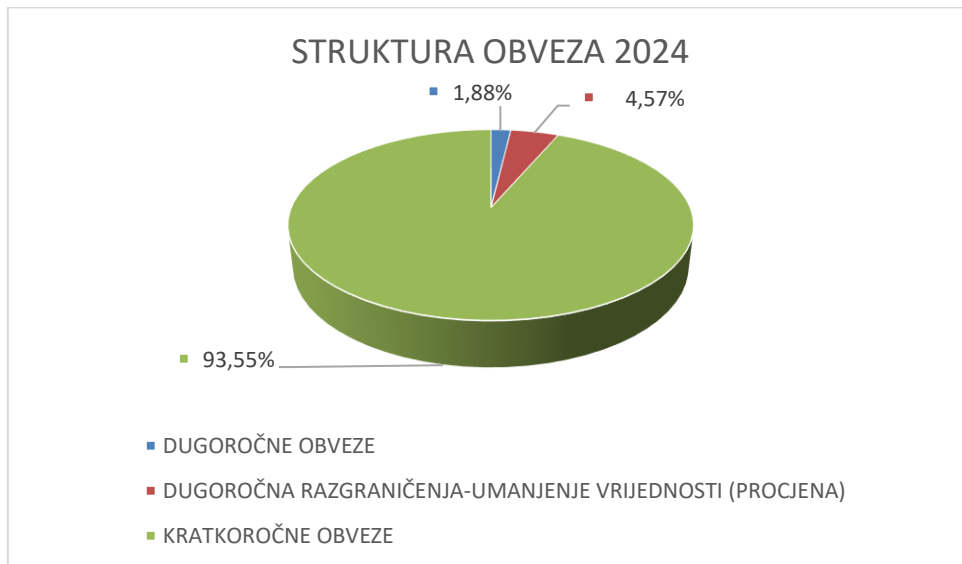
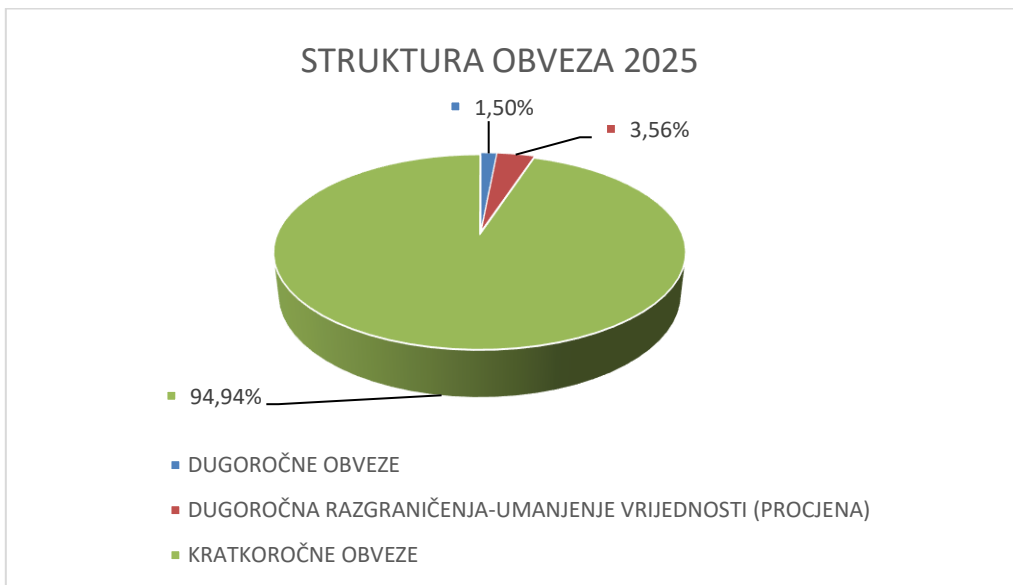
Grafikon: Pregled strukture kapitala



STRUKTURA OBVEZA						
RBR	POZICIJA	31.12.2025		31.12.2024.		INDEKS 3:5*100
		Iznos KM	%	Iznos KM	%	
1	2	3	4	5	6	7
I	Odgođeni prihodi po osnovu donacija	63.967	0,95	69.653	1,21	91,84
II	Odgođene porezne obveze-revalorizacija nekretnina	37.569	0,56	38.608	0,67	0,00
DUGOROČNE OBVEZE		101.536	1,50	108.261	1,88	93,79
DUGOROČNA RAZGRANIČENJA-UMANJENJE VRIJEDNOSTI (PROCJENA)		240.167	3,56	262.827	4,57	0,00
IV	Obveze prema dobavljačima	979.613	14,51	647.570	11,26	151,28
V	Obveze za primljene avanske, kaucije i garancije	726.431	10,76	747.785	13,00	
VI	Obveze za bruto plaće i naknade uposlenih	2.808.169	41,61	2.563.452	44,58	109,55
VII	Obveze skupštine društva za donacije	25.033,00	0,37	72.471	1,26	34,54
VIII	Obveze za bruto naknade članova NO, Skupštine, Odbora za Reveziju	12.552	0,19	11.739	0,20	106,93
IX	Oveze za Ug.o djelu i povremene i privremne poslove	1.488	0,02	104	0,00	0,00
X	Obveze za PDV	309.177	4,58	63.896	1,11	483,88
XI	Obveze za Porez na dobit	252.924	3,75	88.335		286,32
XII	Obveze za šumski doprinos	234.931	3,48	719.490	12,51	32,65
XIII	Obveze za nefakturirane izvršene usluge	397.469	5,89	464.418	8,08	85,58
XIV	Obveze za rezerviranja-otpremnine za mirovinu	285.473	4,23			
XV	Obveze za rezerviranja-jubilarnе nagrade	327.169	690,52			
XVI	Obveze za rezerviranja-sudski sporovi	47.380	100,00			
KRATKOROČNE OBVEZE		6.407.809	94,94	5.379.260	93,55	119,12
UKUPNO OBVEZE		6.749.512	100,00	5.750.348	100,00	117,38

Iznos ukupnih obveza u 2025 godini iznosi 6.7495.12 KM što u odnosu na prethodno razdoblje predstavlja povećanje za 998.328 KM ili 17,38%

Grafikon: Pregled strukture obaveza



Računovodstvene politike i zabilješke

Računovodstvene politike i zabilješke uz financijsko izvješće predstavljaju komponentu financijskog izvješća koji imaju ulogu dopune i obrazloženja prezentiranih financijskih pokazatelja u prethodno propisanim obrascima (bilanca stanja, bilanca uspjeha, izvješće o novčanim tijekovima i izvješće o kapitalu).

Cilj je predočiti i obrazložiti uzročno – posljedične veze između podataka o stanjima, kretanjima i rezultatima iskazanim u izvješću.

Korištene su slijedeće računovodstvene politike:

1. Priznavanje prihoda
2. Priznavanje rashoda
3. Priznavanje materijalnih i nematerijalnih sredstava
4. Zalihe

Priznavanje prihoda

RBR	POZICIJA	31.12.2025	31.12.2024.	INDEKS (3:4*100)
1	2	3	4	5
1.	Prihodi od prodaje tehničkog drveta	48.443.878	45.277.630	106,99
2.	Prihodi od prodaje sadnica	66.166	112.190	58,98
3.	Prihodi od upotrebe za osobne potrebe	155.926	196.778	79,24
4.	Prihodi od prodaje karbona	2.307	116	1.995,31
5.	UKUPNO PRIHODI OD PRODAJE	48.668.278	45.586.714	245
6.	Prihodi od kamata	118.887	105.132	113,08
7.	Prihodi od subvencija			
8.	Prihodi od subvencija- zavod za zdravstveno osiguranje	120.565	182.631	66,02
9.	Prihodi od subvencija- zavod za zapošljavanje	11.110	0	
10.	Prihodi od donacija	5.686	5.686	100,00
11.	Prihodi od povrata poreznih i dr. dadžbina-ackiza na lož ulje	6.075	0	
12.	Prihodi od najma	14.076	14.226	98,95
13.	Prihodi od naplata šteta	24.399	61.071	39,95
14.	Prihodi od prodaje materijalnih stalnih sredstava			
15.	Prihodi od naplaćenih otpisanih potraživanja od kupaca	31.309	112.453	27,84
16.	Prihodi od kantine	16.959	18.225	93,05
17.	Prihodi od usluga	4.883	13.548	36,04
18.	Prihodi od lova	108.609	42.732	254,16
19.	Prihodi od konferencije-drveni klaster	10.256		
20.	Prihodi od otpisa obveza	130.061	37.737	344,66
21.	Prihodi iz ranijih godina	6.229	45.534	13,68
22.	UKUPNO OSTALI PRIHODI	609.104	638.975	95,33
	UKUPNI PRIHODI	49.277.382	46.225.689	106,60

Priznavanje rashoda

KONTO	NAZIV KONTA	31.12.2025	31.12.2024.
501	Nabavna vrijednost prodane robe	15.485	15.291
50	Nabavna vrijednost prodane robe	15.485	15.291
511	Utrošene sirovine i materijal	232.340	192.274
512	Utrošena energija i gorivo	723.131	799.607
514	Otpis sitnog inventara, ambalaže i autoguma	153.044	119.473
51	Materijalni troškovi	1.108.515	1.111.354
	5200 - Neto plaća za rad	14.596.592	14.370.734
	52001-Trošak oporezivog toplog obroka	-	-
	5201 - Porez na dohodak	1.092.612	1.032.637
	52011-Porez na bruto korist od poslodavca		
	5204 - Doprinosi iz plaća	7.190.474	7.026.105
	5205 - Doprinosi na plaće	1.776.201	2.379.809
520	Troškovi plaća	24.655.879	24.809.285
523	Troškovi službenih putovanja zaposlenih	23.586	30.457
	523 dio za dnevnice	17.378	17.463
524	Troškovi ostalih primanja, naknada i materijalnih prava zaposlenih	5.293.176	4.440.237
527	Troškovi naknada članovima odbora, komisija i sl.	222.494	215.130
529	Troškovi naknada ostalim fizičkim licima	18.559	10.565
52	Troškovi plaća i ostalih primanja zaposlenih i drugih fizičkih osoba	30.213.695	29.505.673
530	Troškovi usluga izrade i dorade učinaka	9.956.846	10.266.017
531	Troškovi transportnih usluga	483.395	579.135
532	Troškovi usluga održavanja	2.266.965	2.231.882
533	Troškovi zakupa	480	7.626
535	Troškovi reklame i sponzorstava	2.000	12.037
536	Troškovi istraživanja		
539	Troškovi ostalih usluga	17.716	7.510
53	Troškovi proizvodnih usluga	12.727.401	13.104.206
540	Amortizacija do visine porezno priznatih rashoda	1.675.214	1.775.265
541	Amortizacija reva.-nepriznat rashod	226.596	229.374
54	Amortizacija i troškovi rezerviranja	1.901.810	2.004.638
550	Troškovi neproizvodnih usluga	240.631	108.994
551	Troškovi reprezentacije	195.005	107.257
552	Troškovi premija osiguranja	124.047	123.858
553	Troškovi platnog prometa	8.424	10.037
554	Troškovi poštanskih i telekomunikacijskih usluga	85.371	77.858
555	Troškovi poreza, naknada, taksi i dr. dažbina na teret pravnog lica	291.586	295.554
556	Troškovi članskih doprinosa i sl. obveza	36.682	37.309
559	Ostali nematerijalni troškovi	11.502	11.940
55	Nematerijalni troškovi	993.249	772.806
561	Rashodi kamata	43.101	37.335
562	Negativne tečajne razlike	59	29
569	Ostali financijski rashodi		
56	Financijski rashodi	43.160	37.365
570	Gubici od prodaje i rashodovanja stalnih sredstava	1.086	2.437
576	Manjkovi		
578	Rashodi po osnovu ispravke vrijednosti i otpisa potraživanja	24.848	186.752
579	Rashodovanja i gubici na zalihama materijala i robe i ostali rashodi	239.921	104.573
	5796- dio za donacije		
57	Ostali rashodi i gubici	265.855	293.762
58101	Gubici od umanjenja vrijednosti građevinskih objekata	-	-
58	Gubici	-	-
590	Rashodi iz osnova promjena računovodstvenih politika	-	-
591	Rashodi iz osnova ispravki grešaka iz ranijih godina	71.404	15.755
59 bez 599	Efekt promjena računovodstvenih politika i ispravki grešaka iz ranijih godina, promjena vrijednosti zaliha učinaka i prenos rashoda	71.404	15.755
	Povećanje (Smanjenje) vrijednosti zaliha učinaka	610.082	(1.015.063)
	RASHODI UKUPNO	47.950.655	45.845.788

Priznavanje materijalnih i nematerijalnih sredstava

RBR	OPIS	VRIJEDNOST STALNIH SREDSTAVA PO NABAVNOJ VRIJEDNOSTI 01.01.2025	VRIJEDNOST ULAGANJA U STALNA SREDSTVA TIJEKOM GODINE	PRIENOS INVESTICIJA SA ZALIHA U UPORABU	VRIJEDNOST PRODANIH I RASHODOVANIH STALNIH SREDSTAVA TIJEKOM GODINE	VRIJEDNOST STALNIH SREDSTAVA PO NABAVNOJ VRIJEDNOSTI	31.12.2025. ISPRAVKA VRIJEDNOSTI
1	Nematerijalna sredstva	2.185.219	75.000	398.927	347.122	2.312.024	931.594
2	Nematerijalna sredstva u pripremi	99.732	446.695	398.927	0	147.500	
NEMATERIJALNA SREDSTVA		2.284.951	521.695	797.854	347.122	2.459.524	931.594
3	Zemljišta i šume	851.390	0	0	0	851.390	
4	Građevinski objekti	53.986.122	138.907	0	0	54.125.029	45.894.205
5	Procjena- revalorizacija građevinskih objekata	1.489.227	0	0	0	1.489.227	471.880
6	Postrojenja i oprema	1.354.027	105.340	282	21.771	1.437.878	1.236.709
7	Alati, pogonski i kancelarijski namještaj	1.023.614	9.531	13.473	13.953	1.032.665	963.441
8	Transportna sredstva	8.073.153	77.208	0	258.161	7.892.200	6.799.922
9	Investicije u tijeku	2.116.468	55.071	0	0	2.171.539	0
10	Investicijska nekretnina	1.912.542	0	0	0	1.912.542	390.477
MATERIJALNA STALNA SREDSTVA		70.806.543	386.057	13.755	293.885	70.912.470	55.756.634
UKUPNO		73.091.494	907.752	811.609	641.007	73.371.994	56.688.228
RBR	OPIS	VRIJEDNOST STALNIH SREDSTAVA PO NABAVNOJ VRIJEDNOSTI 01.01.2025			PRIENOS NA TROŠAK	VRIJEDNOST STALNIH SREDSTAVA PO NABAVNOJ VRIJEDNOSTI	31.12.2025. ISPRAVKA VRIJEDNOSTI
11	Knjige i djela likovnih umjetnika	44.135	0	0	0	44.135	44.135
UKUPNO		73.135.629	907.752	811.609	641.007	73.416.129	56.732.363

RBR	OPIS	VRIJEDNOST STALNIH SREDSTAVA NA ZALIHU 01.01.2025	VRIJEDNOST ULAGANJA U STALNA SREDSTVA TIJEKOM GODINE NA ZALIHU	PRIENOS INVESTICIJA U UPORABU	VRIJEDNOST PRODANIH I RASHODOVANIH STALNIH SREDSTAVA NA ZALIHU TIJEKOM GODINE	VRIJEDNOST STALNIH SREDSTAVA NA ZALIHU 31.12.2025.	31.12.2025. ISPRAVKA VRIJEDNOSTI
1	Računala u pripremi-zalihe	1.360	26.454	0		27.814	
2	Namještaj u pripremi-zalihe	15.121	0	12.131		2.990	
3	Mjermi i kontrolni uređaji u pripremi-zalihe	5.499	0	0		5.499	
4	Ostala stalna materijalna sredstva u pripremi-router i switch	423	0	282		141	
5	Mobiteli u pripremi	0,85	409	0		410	
6	Kamere u pripremi	3.342	0	1.342		2.000	
7	Kontejneri u pripremi	0	13.750	0		13.750	
Osnova sredstva u pripremi-zalihe		22.404	40.613	13.755	0	52.604	
UKUPNO		73.158.033	948.365			73.468.733	

Prema odredbama Zakona o računovodstvu i reviziji FBiH (Službeni novine FBiH 15/21) čl. 25., čl.26., čl. 27., čl.28., čl.29., svi poslovni subjekti koji se razvrstavaju kao velike pravne osobe, pravne osobe koje imaju obvezu sastavljanja konsolidiranih finansijskih izvještaja, subjekti od javnog interesa, odnosno oni koji se pripremaju da postanu subjekti od javnog interesa, dužna su vršiti priznavanje, mjerenje, prezentaciju i objelodanjivanje pozicija u finansijskim izvještajima u skladu sa MSFI (Međunarodnim standardima finansijskog izvještavanja).

Stoga je Uprava Društva donijela odluku o procjeni bilančnih pozicija za poslovnu 2024. god., kako bi se iskazala njihova fer vrijednost i poštovala opća načela finansijskog izvještavanja. Pod procjenjivanjem bilančnih pozicija podrazumijeva se utvrđivanje vrijednosti pojedinih ili ukupnih pozicija bilance.

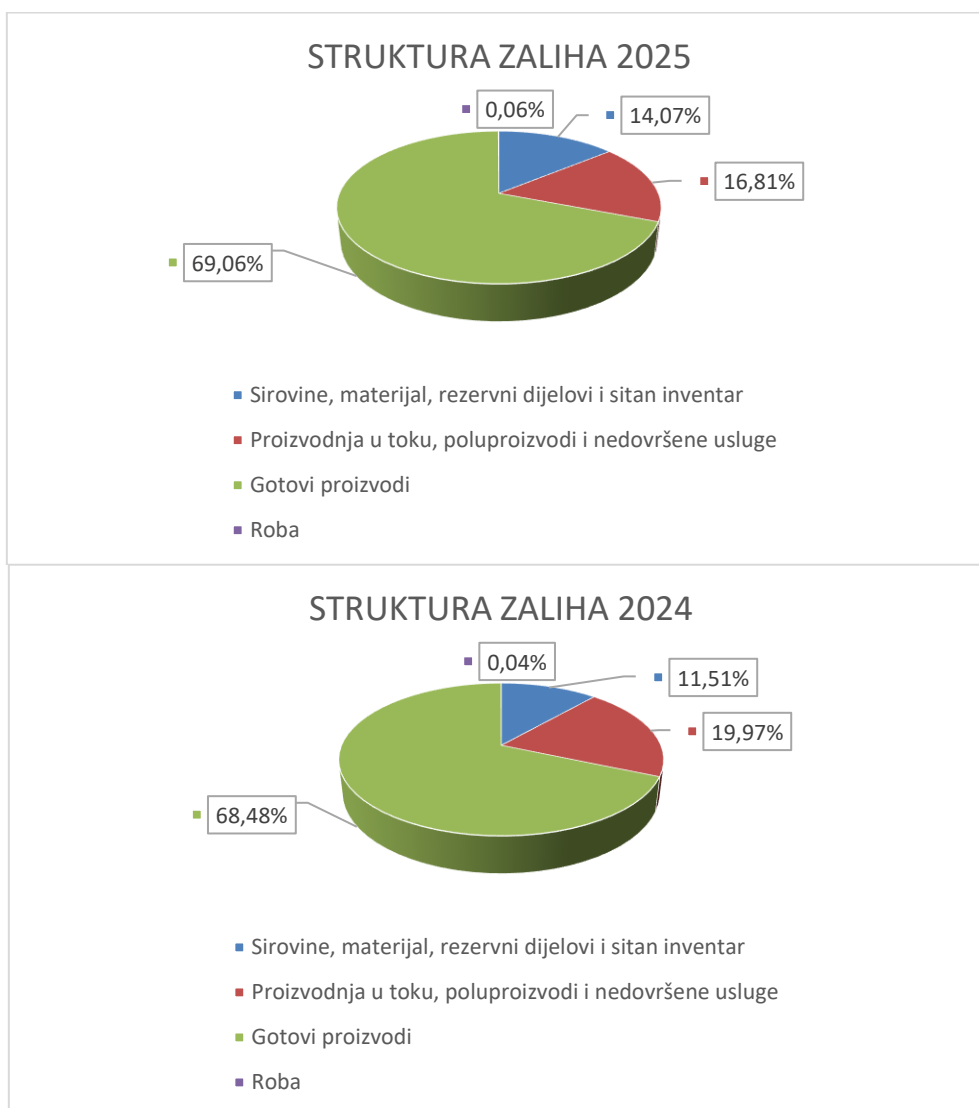
Zalihe

STRUKTURA ZALIHA

RBR	POZICIJA	31.12.2025		31.12.2024.		INDEKS ^{3:5} *100
		Iznos KM	%	Iznos KM	%	
1	2	3	4	5	6	7
I	Sirovine, materijal, rezervni dijelovi i sitan inventar	210.386	14,07	246.349	11,51	85,40
II	Proizvodnja u toku, poluproizvodi i nedovršene usluge	251.336	16,81	427.546	19,97	58,79
III	Gotovi proizvodi	1.032.513	69,06	1.466.112	68,48	70,43
IV	Roba	937	0,06	861	0,04	108,83
	ZALIHE (I-IV)	1.495.172	100,00	2.140.868	100	69,84

Ukupne zalihe u 2025 godini iznose: 1.495.172 KM, što je za 30,16% manje u odnosu na stanje početkom godine, odnosno zalihe su manje za -645.696 KM.

Grafikon: Prikaz zaliha



Zabilješke uz finansijsko izvješće

Zabilješke uz finansijsko izvješće obuhvaćaju:

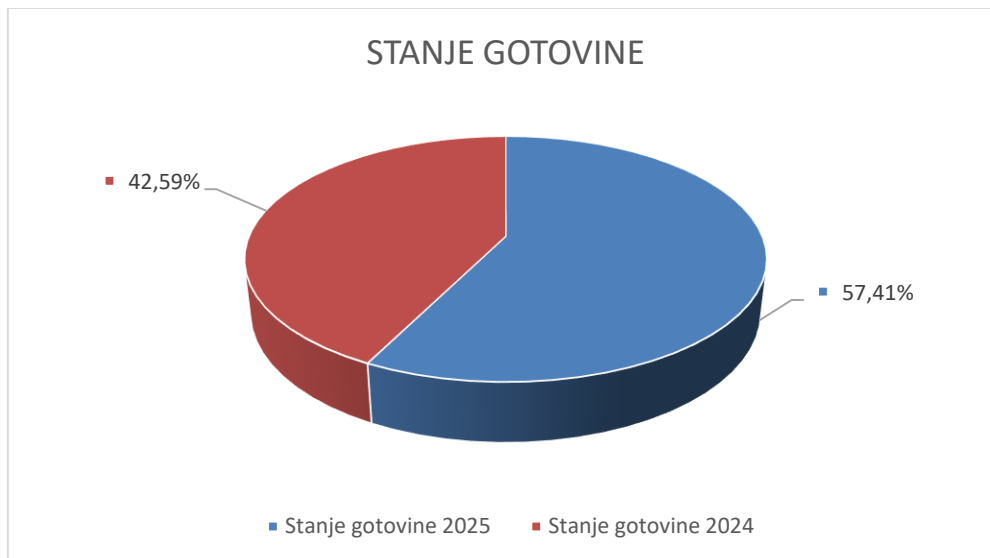
- 1) Gotovinu,
- 2) Potraživanja,
- 3) Tekuće obveze,
- 4) Obveze za proširenu biološku reprodukciju,
- 5) Obračunane i isplaćene bruto i neto plaće.

Gotovina

POZICIJA	31.12.2025	31.12.2024.	INDEKS 2:3*100
1	2	3	4
Gotovina	14.642.622	10.863.280	134,79

U odnosu na prethodnu 2024 godinu, stanje gotovine na računu u 2025 godini je za 34,79% veće, odnosno veće je za 3779342KM.

Grafikon: Prikaz gotovine



Potraživanja

	KUPCI	OSTALA POTRAŽIVANJA	UKUPNO
STANJE NETO 31.12.2023.	7.528.167	140.280	7.668.447
STANJE BRUTO 01.01.2024.	17.500.778	0	17.500.778
POTRAŽIVANJA PO REPROGRAMU 01.01.2024.	518.918		518.918
POTRAŽIVANJA 01.01.2024.	16.981.860		16.981.860
FAKTURIRANO	56.658.667	3.285.954	59.944.621
NAPLAĆENO	55.913.245	3.304.783	59.218.028
ISPRAVKA VRIJEDNOSTI OD KUPACA	9.185.353	0	9.185.353
ISPRAVKA VRIJEDNOSTI PO ECL METODI	155.889		155.889
ISPRAVKA VRIJEDNOSTI PO REPROGRAMU	518.918		518.918
ISPRAVKA VRIJEDNOSTI U 2022	186.751		186.751
OTPIS POTRAŽIVANJA	0	0	0
NAPLAĆENO UTUŽENOG	112.453	0	112.453
STANJE NETO 31.12.2024.	8.086.836	121.451	8.208.287
STANJE BRUTO 01.01.2024.	18.133.747		18.133.747
POTRAŽIVANJA PO REPROGRAMU 01.01.2025.	518.918	0	518.918
POTRAŽIVANJA 01.01.2025.	17.614.829		17.614.829
FAKTURIRANO	60.645.998	2.910.199	63.556.197
NAPLAĆENO	60.789.742	2.906.312	63.696.054
ISPRAVKA VRIJEDNOSTI OD KUPACA	9.365.645	0	9.365.645
ISPRAVKA VRIJEDNOSTI PO ECL METODI	155.889		155.889
ISPRAVKA VRIJEDNOSTI PO REPROGRAMU	518.918		518.918
ISPRAVKA VRIJEDNOSTI U 2025	24.848		24.848
OTPIS POTRAŽIVANJA	0	0	0
NAPLAĆENO UTUŽENOG	31.309	0	31.309
STANJE NETO 31.12.2025.	7.918.242	125.338	8.043.580
POTRAŽIVANJA PO REPROGRAMU 31.12.2025	518.918		518.918
POTRAŽIVANJA 31.12.2025	17.439.774		17.439.774
STANJE BRUTO 31.12.2025	17.958.692		17.958.692

Na temelju priloženih tabela možemo istaknuti sljedeće odnose između fakturiranih i naplaćenih potraživanja od kupaca za određena razdoblja, kao i odnos naplaćenih potraživanja u odnosu na ukupna potraživanja.

Naplaćena potraživanja od kupaca za 2024. godinu u odnosu na faktur. vrijednost iznose:

$55.913.245 / 56.658.667 = 98,68 \%$, a u odnosu na ukupna potraživanja

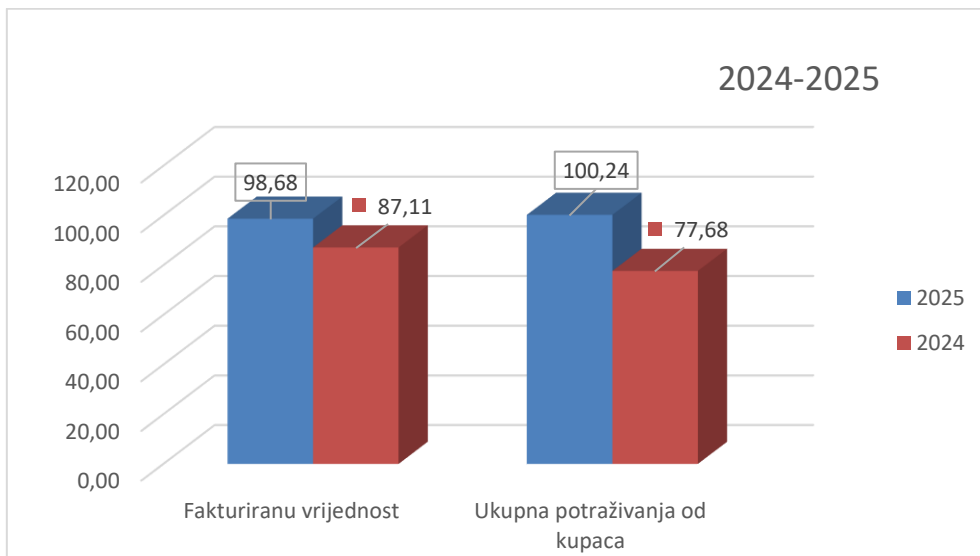
$55.913.245 / 64.186.834 = 87,11 \%$.

Naplaćena potraživanja od kupaca za 2025. godinu u odnosu na faktur. vrijednost iznose:

$60.789.742 / 60.645.998 = 100,24 \%$, a u odnosu na ukupna potraživanja

$60.789.742 / 78.260.827 = 77,68 \%$.

Grafikon 6: Prikaz naplaćenih potraživanja



Tekuće obveze

	DOBAVLJAČI	%	OBVEZE ZA PRIMLJENE AVANSE I GARANCIJE	%	POREZI I DOPRINOSI	%	OSTALE KRATKOROČNE OBVEZE	%	UKUPNE OBVEZE
OBVEZE 31.12.2023	715.311		950.429		2.449.442		2.191.871		6.307.053
OBVEZE NASTALE U 2024	18.905.434		3.508.468		22.672.765		28.294.777		
IZMIRENE OBVEZE U 2024	18.973.175		3.711.113		23.040.155		28.584.794		
OBVEZE 31.12.2024	647.570	12,04	747.784	13,90	2.082.052	38,71	1.901.854	35,36	5.379.260
OBVEZE NASTALE DO 31.12.2025	17.528.060		3.320.737		23.220.479		20.191.008		
IZMIRENE OBVEZE DO 31.12.2025	17.196.016		3.342.091		23.192.044		19.501.584		
OBVEZE 31.12.2025	979.614	15,29	726.430	11,34	2.110.487	32,94	2.591.278	40,44	6.407.809

Izmirene obveze prema dobavljačima u 2024. godini za tekuće poslovanje iznose

18.973.175 / 18.905.434 = 100,36 %, a na ukupno preuzete obveze iznose

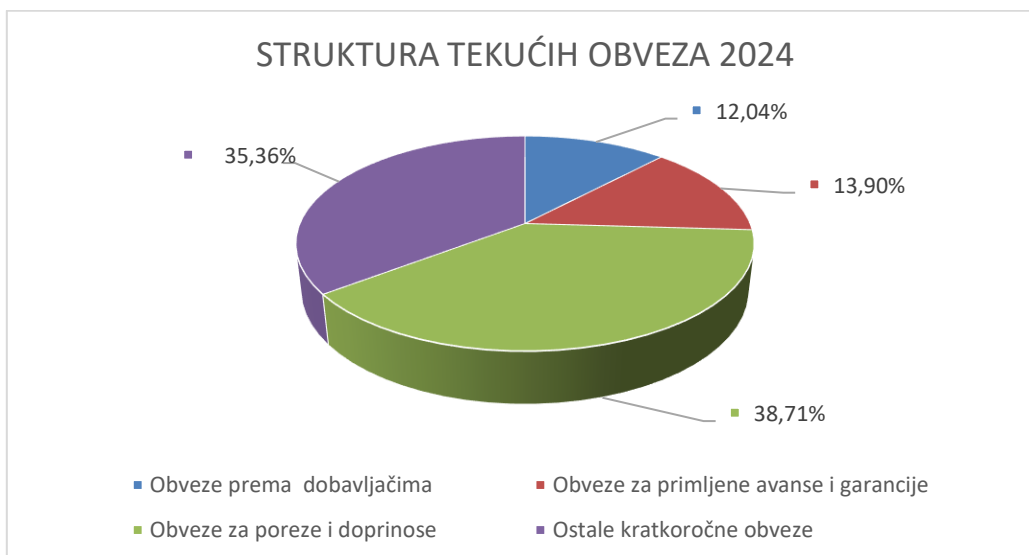
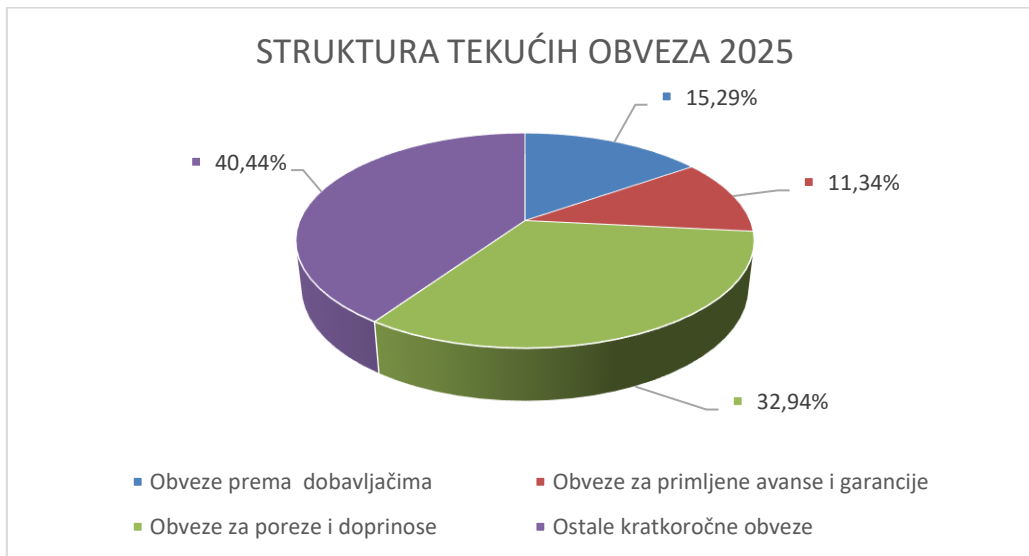
18.973.175 / 19.620.745 = 96,70 %.

Izmirene obveze prema dobavljačima u 2025. godini za tekuće poslovanje iznose

17.196.016 / 17.528.060 = 98,11 %, a na ukupno preuzete obveze iznose

17.196.016 / 18.175.630 = 94,61 %.

Grafikon: Pregled tekućih obaveza



Naknada za korištenje državnih šuma prema Zakonu o šumama HBŽ

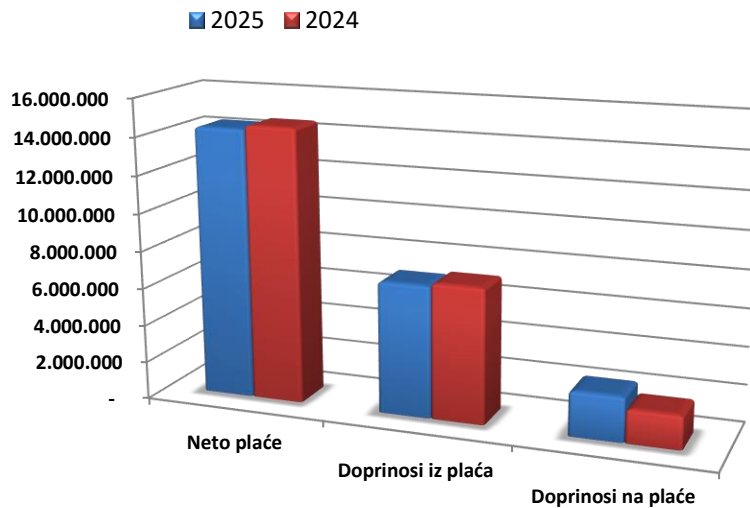
ZAKON O ŠUMAMA HERCEGBOSANSKE ŽUPANIJE BROJ 6 OD 23.07.2024			
	Hercegbosanska županija (1%)	Općine (8%)	UKUPNO
Stanje 31.12.2022	87.351	698.807	786.158
Obveze nastale u 2023	385.520	3.084.160	
Izmirene obveze u 2023	370.198	2.961.587	
Stanje 31.12.2023	102.673	821.379	924.052
Obveze nastale u 2024	384.897	3.079.174	
Izmirene obveze u 2024	407.626	3.261.008	
Stanje 31.12.2024	79.943	639.546	719.489
Obveze nastale u 2025	408.153	3.265.223	
Izmirene obveze u 2025	461.994	3.695.941	
Stanje 31.12.2025	26.102	208.828	234.930

Obračunane i isplaćene bruto i neto plaće

BRUTO I NETO PLAĆE

RBR	POZICIJA	31.12.2024.	31.12.2025	INDEKS (3:4*100)
1	2	3	4	5
1	Neto plaće	14.370.733	14.596.592	98,45
2	Neto naknade plaće			
3	UKUPNO PLAĆE I NAKNADE (1+2)	14.370.733	14.596.592	98,45
4	POREZ NA PLAĆE	1.032.637	1.032.637	100,00
5	Doprinosi iz plaća	7.026.105	7.190.474	97,71
6	Doprinosi na plaće	2.379.809	1.776.201	133,98
7	UKUPNO DOPRINOSI (5+6)	9.405.914	8.966.675	104,90
8	UKUPNO (3+4+7)	24.809.284	24.595.904	100,87
9	PROSJEČAN BROJ ZAPOSLENIH	878	846	103,78

Grafikon 7: Prikaz neto plaća i doprinosa



Financijski pokazatelji

Obuhvaćeni su slijedeći pokazatelji:

- 1) Pokazatelji likvidnosti,
- 2) Pokazatelji zaduženosti,
- 3) Pokazatelji aktivnosti,
- 4) Pokazatelji profitabilnosti,
- 5) Pokazatelji ekonomičnosti.

Pokazatelji likvidnosti

KOEFICIJENT TEKUĆE LIKVIDNOSTI	2024	2025
Kratkoročna imovina	21.300.770	24.181.374
Kratkoročne obveze	5.379.260	6.407.809
KTL	3,96	3,77

Ovaj pokazatelj mjeri sposobnost poduzeća da podmiri svoje kratkoročne obveze. Poželjna je vrijednost koeficijenta tekuće likvidnosti da je jednaka ili veća od 2, što znači da kratkotrajna imovina mora biti dvaput veća od kratkoročnih obveza.

Na 1 KM kratkoročnih obveza dolazi 3,77 KM kratkotrajne imovine kojom je potrebno podmiriti kratkoročne obveze.

KOEFICIJENT UBRZANE LIKVIDNOSTI	2024	2025
Novac i kratkoročna potraživanja	19.159.902	22.686.202
Kratkoročne obveze	5.379.260	6.407.809
KUL	3,56	3,54

Ovaj pokazatelj govori o tome da li Društvo ima dovoljno kratkoročnih sredstva da podmiri dospjele obveze a bez prodaje zaliha. Poduzeće ima 3,54 KM kratkotrajne imovine za podmirenje kratkoročnih obveza.

KOEFICIJENT FINANIJSKE STABILNOSTI	2024	2025
Dugotrajna imovina	17.676.761	16.714.176
Kapital i dugoročne obveze	33.374.052	34.285.143
KFS	0,53	0,49

Smanjenje ovog pokazatelja je pozitivna tendencija, jer znači da se dio tekuće imovine financira iz dugoročnih izvora iz dugoročnih izvora čime se stvaraju pretpostavke za financijsku stabilnost poduzeća.

Pokazatelji zaduženosti

KOEFICIJENT ZADUŽENOSTI	2024	2025
Ukupne obveze	5.750.348	6.749.512
Ukupna imovina	39.016.139	40.933.119
KZ	14,74%	16,49%

Ovaj koeficijent pokazuje da se 14,74 % imovine Društve financiralo iz tuđih izvora.

KOEFICIJENT VLASTITOG FINANCIRANJA	2024	2025
Kapital	33.265.791	34.183.607
Ukupna imovina	39.016.139	40.933.119
KVF	85,26%	83,51%

Ovaj koeficijent pokazuje da se 83,51% imovine Društva financiralo iz vlastitih izvora.

Pokazatelji aktivnosti

PROSJEČNA DNEVNA KREDITNA PRODAJA	2024	2025
Prihod iz ugovora sa kupcima	45.661.219	48.808.984
365 dana	365	365
DKP	125.099	133.723

Prosječna dnevna prodaja Društva iznosi 133.723 KM.

NAPLATA POTRAŽIVANJA U DANIMA	2024	2025
Potraživanja od kupaca	8.086.836	7.918.242
Dnevna kreditna prodaja	125.099	133.723
Broj dana	65	59

Prosječno trajanje naplate potraživanja Društva iznosi 59 dana.

KOEFICIJENT OBRTA POTRAŽIVANJA	2024	2025
Prihod iz ugovora sa kupcima	45.661.219	48.808.984
Potraživanja od kupaca	8.086.836	7.918.242
KOP	5,65	6,16

Smanjenjem ovog koeficijenta povećava se trajanje naplate potraživanja.

KOEFICIJENT OBRTA ZALIHA	2024	2025
Prihod iz ugovora sa kupcima	45.661.219	48.808.984
Zalihe	2.140.868	1.495.172
KOZ	21,33	32,64

KOEFICIJENT OBRTA DUGOTRAJNE IMOVINE	2024	2025
Prihod iz ugovora sa kupcima	45.661.219	48.808.984
Dugotrajna imovina	17.676.761	16.714.176
KODI	2,58	2,92

Pokazatelji profitabilnosti

RENTABILNOST VLASTITOG KAPITALA (ROE)	2024	2025
Neto dobit	291.566	1.073.803
Vlastiti kapital	33.265.791	34.183.607
ROE	0,88%	3,14%

BRUTO MARŽA PROFITA	2024	2025
Bruto dobit	379.901	1.326.727
Ukupni prihod	46.225.689	49.277.382
BMP	0,82%	2,69%

Pokazatelji ekonomičnosti

EKONOMIČNOST UKUPNOG POSLOVANJA	2024	2025
Ukupni prihodi	46.225.689	49.277.382
Ukupni rashodi	45.845.788	47.950.655
EUP	1,01	1,03

EKONOMIČNOST FINANCIRANJA	2024	2025
Financijski prihodi	105.133	118.888
Financijski rashodi	37.364	43.160
KTL	2,81	2,75

Služba za računovodstvo

Ivanka Turalija, dipl.oec.

Uprava:


Nikola Perković, mag.ing. šum.



ŠGD „HERCEGBOSANSKE ŠUME“ D.O.O. KUPRES



Oznaka
odgovornog šumarstva
FSC® C104224



IZVJEŠĆE O GOSPODARENJU
„ŠGD HERCEGBOSANSKE ŠUME“ d.o.o. KUPRES
01.01.2025. – 31.12.2025.

Kupres, ožujak 2026.

Sadržaj

I Uvod	3
II Organizacijska struktura Društva	5
III Ostvarenje planskih zadataka i značajne aktivnosti izvještajnog razdoblja	7
1. Izvješće sječe i prodaje drvnih sortimenata	13
1.1. Sječa i prodaja drvnih sortimenata - ostvarene vrijednosti	13
1.2. Prodaja drvnih sortimenata –ostvarene vrijednosti.....	14
2. Rasadnik „Pržine“- aktivnosti u 2025. god.	15
3. Uređivanje šuma	19
4. Uzgoj	20
5. Zaštita šuma.....	21
5.1. Zaštita šuma od požara.....	22
5.2. Zaštita šuma – oslobađanje sumnjivih površina od mina	23
5.3. Zaštita na radu	23
5.4. Šumske krađe	24
6. Lov i ekologija.....	24
7. Ulaganje u infrastrukturu i opremu	25
8. Analiza ostvarenih prihoda i rashoda i pripadajući poslovni rezultat	26
9. Izvješće o ljudskim potencijalima	27
10. Edukacije djelatnika	27
11. Popis tablica	29
12. Ostvarena zbirna otprema i sječa po šumarijama (neto masa) u odnosu na planirane količine.....	30
13. Ostvarena proizvodnja (izvršenje sječe i izvoz drvnih sortimenata) po strukturi (m ³ –neto masa) u odnosu na planirane količine	31
14. Ostvarena otprema drvnih sortimenata po strukturi (m ³ –neto masa) u odnosu na planirane količine	32
15. Otprema po sortimentima	33
16. Ostvareni udjeli klasa drvnih sortimenata – u ukupno otpremljenoj količini m ³	36
17. Pregled udjela drvnih sortimenata u planu i ostvarenih udjela klasa kod otpreme drvnih sortimenata – listača ...	37
18. Pregled udjela drvnih sortimenata u planu i ostvarenih udjela klasa kod ukupne otpreme drvnih sortimenata - četinjača	38

19. Pregled ostvarenih šumsko-uzgojnih radova u odnosu na plan.....	39
20. Pregled izgradnje i rekonstrukcije šumskih puteva i izgradnje šumskih vlaka - iskazani u naturalnim veličinama - u odnosu na planirane vrijednosti.....	40
21. Planirani i ostvareni građevinski radovi u organizacijskim jedinicama	41
22. Izlaz sadnog materijala Rasadnik Pržine za potrebe drugih organizacijskih jedinica -šumarija u 2025. godini	42
23. Analiza sječe, otpreme drva, prihoda od drva u 2025. godini (1/3) (bez izdvajanja naknade za korištenje drž.šuma 9%).....	44
24. Analiza sječe, otpreme drva, rashoda od drva u 2025. godini (2/3)	45
25. Analiza sječe, otpreme drva, ukupni prihod u 2025. godini (3/3) (s izdvajanjem naknade za korištenje državnih šuma 9%).....	46
26. Struktura planiranih i ostvarenih prihoda i rashoda u 2025. godini. Prihod od prodaje umanjen je za izdvajanje naknade za korištenje državnih šuma 9%.....	47
26. a. Ostali ostvareni prihodi u 2025.	47
27. Struktura troškova radne snage u 2025. godini.....	48
28. Ostali troškovi za 2025. godinu	49
29. Planska i ostvarena prosječna cijena	51
30. Cijena sječe po organizacijskim jedinicama u 2025. godini	52
31. Udjeli pojedinih troškova u odnosu na prosječno ostvarenu cijenu za 2025. godinu	53
32. Točka pokrića za 2025. godinu.....	54
33. Kalkulacija cijene po vrsti drveta za 2025. godinu	55
34. Brojčano stanje radnika po šumarijama na dan 31.12.2025.....	63

I Uvod

Izvješće o poslovanju za razdoblje 01.01.2025.-31.12.2025. sadrži financijske i prirodne pokazatelje provedenih poslovnih aktivnosti integralnog gospodarenja šumama i šumskim zemljištem, ostvarenih rezultata i ukupnog stanja u području gospodarenja šumskim resursima. Izvješće je izrađeno s ciljem pružanja transparentnog uvida u realizaciju planiranih zadataka, učinkovitost poslovanja, provedbu mjera usmjerenih na održivo gospodarenje šumama, uvažavajući ekološke, ekonomske, i socijalne principe, principe održivosti, kontinuiranog razvoja, odgovornost prema društvu u cjelini, zaposlenicima poduzeća, kao i svim interesnim skupinama, u cilju ispunjavanja zadane misije i vizije Društva, u odnosu na isto plansko razdoblje.

ŠGD Hercegbosanske šume d.o.o. Kupres, gospodari šumama i šumskim zemljištem na području Hercegbosanske županije, iz čega proizlaze i sve ostale poslovne aktivnosti. Podlogu za aktivnosti u Društvu, izvještajnog razdoblja, slijedom specifičnosti gospodarenja šumama šumskim zemljištem, obuhvaćaju dugoročni (desetogodišnji) planovi gospodarenja šumama i šumskim zemljištem (šumsko gospodarske osnove) iz kojih proizlaze jednogodišnji planovi gospodarenja, kao i jednogodišnji i trogodišnji planovi poslovanja. Statutom ŠGD „Hercegbosanske šume“ d.o.o. Kupres, (broj 01/S-1001/2013, od 05. srpnja 2013. god. članak 1. i 13. ; Odluka o izmjenama i dopunama Statuta ŠGD HBŠ broj: S-691/2015, Odluka o izmjenama i dopunama Statuta ŠGD HBŠ broj: S-1088/2018), određeno je da će Uprava Društva, koristeći se Međunarodnim računovodstvenim standardima, planirati razvoj društva, pripremom godišnjeg i trogodišnjeg plana poslovanja. Zakonom o Javnim poduzećima Federacije BiH, i to čl. 22 do čl. 24. Zakona o javnim poduzećima (Službene novine Federacije BiH broj 8/05; 81/08; 22/09; 109/12) definirana je izrada trogodišnjeg plana poslovanja. Izvještajno razdoblje obuhvaćeno je Trogodišnjim planom poslovanja za razdoblje 2025.-2027.

Gospodarenje šumama i šumskih zemljištem kao i obavljanje svih aktivnosti u šumarstvu regulirano je sljedećom legislativom: (<https://mpvs-hbz.gov.ba/sumarstvo-lovstvo-i-vodoprivreda/>)

- ZAKON o šumama Hercegbosanske županije (“Narodne novine Hercegbosanske županije”, broj: 4/14)
- PRAVILNIK o uvjetima i načinu polaganja stručnog šumarskog ispita (Narodne novine br. 9/24)
- PRAVILNIK o načinu čuvanja šuma i šumskih zemljišta i obavljanja poslova čuvara šuma, izgledu službene odjeće i oznaka, te obliku, načinu izdavanja i sadržaju iskaznice čuvara šume i vrsti naoružanja (Narodne novine br 9/24)
- PRAVILNIK o načinu žigosanja , obročavanja, premjeravanja, sadržaja i načina izdavanja otpremnog iskaza za drvo, koje potječe iz šuma u vlasništvu države i šuma u privatnom vlasništvu i načinu vođenja evidencija Narodne novine 9/24)
- ZAKON o sjemenu i sadnom materijalu šumskih i hortikulturnih vrsta drveća i grmlja (“Službene novine F BiH” broj: 71/05, 8/10)
- PRAVILNIK o troškovima postupka izdavanja rješenja o ispunjavanju uvjeta za izvođenje radova u šumarstvu (“Narodne novine Hercegbosanske županije”, broj: 12/14);
- PRAVILNIK o sastavu stručnog povjerenstva i troškovima postupka izdavanja dozvole za krčenje-prenamjenu šume i šumskog zemljišta (“Narodne novine Hercegbosanske županije”, broj: 12/14);
- PRAVILNIK o uvjetima koje moraju ispunjavati izvođači radova (“Narodne novine Hercegbosanske županije”, 4/18);
- PRAVILNIK o načinu žigosanja, obročavanja, premjeravanja, sadržaju i načinu izdavanja otpremnog iskaza za drvo (“Narodne novine Hercegbosanske županije”, broj: 15/14);
- PRAVILNIK o elementima za izradu, postupku donošenja i reviziju šumsko gospodarskih osnova (“Narodne novine Hercegbosanske županije”, broj: 15/14);

- PRAVILNIK o obujmu mjera o uspostavi i održavanju šumskog reda i način njihove provedbe ("Narodne novine Hercegbosanske županije", broj: 15/14);
- PRAVILNIK o načinu izvršavanja zadataka, obliku i sadržaju službene iskaznice čuvara šuma, izgledu uniforme i općim kriterijima za utvrđivanje čuvarskih rajona ("Narodne novine Hercegbosanske županije", broj: 15/14);
- PRAVILNIK o načinu utvrđivanja i nadoknadi štete pričinjene u šumama i na šumskom zemljištu (odštetni cjenik) ("Narodne novine Hercegbosanske županije", broj: 15/14);
- PRAVILNIK o načinu praćenja zdravstvenog stanja šuma ("Narodne novine Hercegbosanske županije", broj: 15/14);
- PRAVILNIK o načinu obilježavanja granica državnih šuma i šumskog zemljišta, kao i vrsti i postavljanju graničnih znakova ("Narodne novine Hercegbosanske županije", broj: 15/14);
- PRAVILNIK o načinu odabira, doznaci i sječi stabala ili površina za sječu ("Narodne novine Hercegbosanske županije", broj: 15/14);
- PRAVILNIK o uzgoju, iskorištavanju, sakupljanju i prometu nedrvnih šumskih proizvoda ("Narodne novine Hercegbosanske županije", broj: 15/14);
- PRAVILNIK o uvjetima pod kojim se vrši ispaša, žirenje, brst, kresanje grana i lisnika (pašarenje), NN 5-22 HBŽ.
- PRAVILNIK o sadržini planova za zaštitu šuma od požara ("Narodne novine Hercegbosanske županije", broj: 15/14);
- PRAVILNIK o načinu vođenja katastra šuma za državne i privatne šume ("Narodne novine Hercegbosanske županije", broj: 15/14);
- PRAVILNIK o načinu i obliku vođenja knjiga i registara evidencije ("Narodne novine Hercegbosanske županije", broj: 15/14);
- PRAVILNIK o načinu obračunavanja, rokovima i postupku plaćanja naknada za zaštitu i unapređenje šuma i izgledu obrasca ("Narodne novine Hercegbosanske županije", broj: 6/15);
- Uredba o zakupu šumskog zemljišta u vlasništvu države ("Narodne novine Hercegbosanske županije", broj 6/24)

Pored navedenih, brojni zakonski propisi reguliraju pojedine elemente iz poslovanja: Zakon o radu (Sl. novine FBiH 26/16, 89/18, 44/22), Zakon o zaštiti na radu (Narodne novine HBŽ 1/13, Sl. novine FBiH 79/20), Zakon o zaštiti zraka (Sl. novine FBiH 33/03, 04/10), Zakon o zaštiti prirode (Sl. novine FBiH 33/03, 66/13), Zakon o sjemenu, sadnom materijalu šumskih i hortikulturnih vrsta drveća i grmlja (Sl. novine FBiH 71/05, 8/10), Zakon o računovodstvu i reviziji u FBiH (Sl. novine FBiH 83/09, 15/21), Zakon o porezu na dodatnu vrijednost (Sl. glasnik BiH 9/05, 35/05, 100/08, 47/22), Zakon o porezu na dohodak (Sl. novine FBiH 10/08, 9/10, 44/11, 7/13, 65/13), Zakon o porezu na dobit (Sl. novine FBiH 15/16), Zakon o doprinosima (Sl. novine FBiH 35/98, 54/00, 16/01, 37/01, 1/02, 17/06, 14/08, 91/15, izmjene 33/25 – primjena od 01.07.2025), Opći kolektivni ugovor za teritoriju FBiH (Sl. novine FBiH 54/05, 62/08, 48/16 – nakon isteka nije zaključen novi), Zakon o vijeću zaposlenika (Sl. novine FBiH 38/04), Zakon o privrednim društvima (Sl. novine FBiH 81/15, 75/21) i drugi zakonski propisi i usvojeni pravilnici koji se nalaze u registru Društva.

Prema novom Zakonu o šumama HBŽ broj 06/2024. čl. 12. st. (1) i st. (4) korisnik šume je pravna osoba od posebnog gospodarskog interesa za Hercegbosansku županiju koja gospodari šumama i šumskim zemljištima u vlasništvu države na području Hercegbosanske županije. Korisnik šuma je ŠGD „Hercegbosanske šume“ d.o.o. U skladu sa Zakonom o šumama HBŽ, Društvo gospodari šumama i šumskim zemljištima u administrativnim granicama Hercegbosanske županije.

Za realizaciju planskih zadataka zadužena je Uprava društva sa upraviteljima šumarija i upraviteljem rasadničarske proizvodnje, a njihova realizacija prikazana je u Izvješću za razdoblje od 01.01.2025. do 31.12.2025. god.

Društvo je u izvještajnom razdoblju ispunilo zakonom predviđene obaveze poreza i doprinosa, obaveze prema dobavljačima, stakeholderima, finansijskim institucijama i ostale ugovorne obaveze.

Pored ostalih zakonom propisanih obveza, u izvještajnom razdoblju, Društvo je izdvojilo znatna financijska sredstva za *naknadu korištenja državnih šuma*. Usvajanjem Zakona o šumama Hercegbosanske županije, broj: 06/2024, od 23.07.2024., čl. 68., definirane su stope za naknadu korištenja državnih šuma u visini od ukupno 9% i to: 1,0 % uplaćuje se na namjenski račun Proračuna Županije, a 8,0 % uplaćuje se na račun jedinice lokalne samouprave na čijem području se ostvaruje prihod.

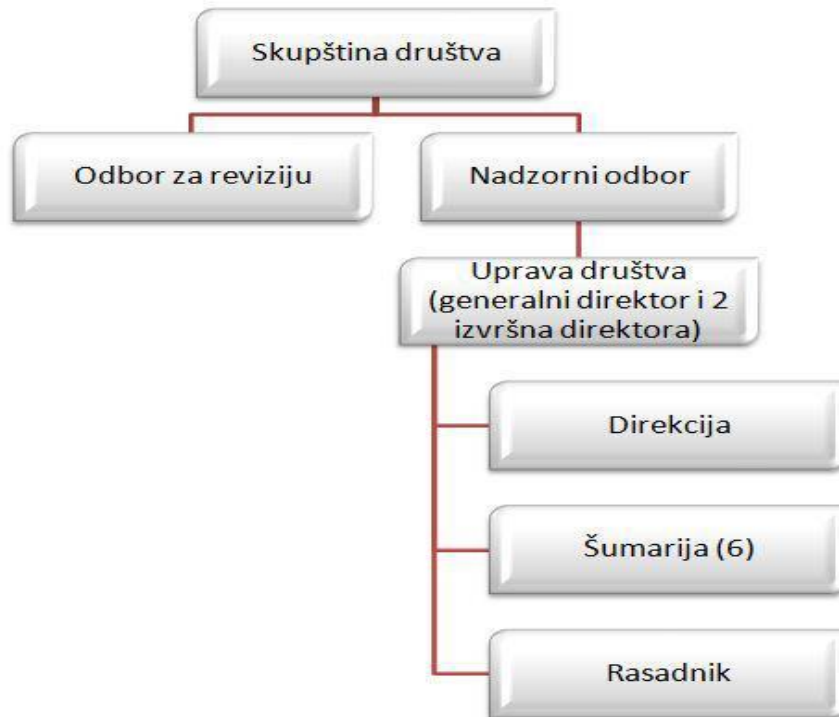
Naknada se obračunava od prihoda utvrđenog na temelju realizirane godišnje količine sječe šumskih drvnih sortimenata računajući cijenu drveta na panju u skladu s cjenikom iz članka 8. Zakona o šumama i realiziranog prihoda od prodaje nedrvnih šumskih proizvoda.

Društvo je u izvještajnom razdoblju ispunilo i obveze, predviđene člankom 69. Zakona o šumama HBŽ, izvršavanja poslova biološke reprodukcije šuma, u obujmu koji je predviđen šumsko gospodarskom osnovom. Biološka reprodukcija šuma podrazumijeva- pripremu zemljišta za prirodno pomlađivanje,- pošumljavanje i sjetva sjemenom šumskog zemljišta,- popunjavanje, njegu i čišćenje šumskih kultura,- proizvodnju šumskog sjemena i šumskog sadnog materijala,- prorjeđivanje sastojina,- sanaciju požarišta,- prevođenje degradiranih sastojina u viši uzgojni oblik,- doznaku stabala za sječu i izrada projekta za izvođenje radova,- rekonstrukciju i konverziju izdanačkih šuma, makija, šikara i šibljaka,- zaštitu šuma,- projektiranje, izgradnju, rekonstrukciju i održavanje šumske infrastrukture,- pošumljavanje površina nastalih nakon sječa.

II Organizacijska struktura Društva

Iz specifičnosti proizvodnje, koja se odvija na više gospodarskih područja, proizlazi teritorijalno-organizacijska struktura organizacijskih jedinica i to: direkcija i 7 organizacijskih jedinica (šumarije: Drvar, Bosansko Grahovo, Glamoč, Livno, Kupres, Tomislavgrad, šumarski rasadnik „Pržine“). Sve šumarije gospodare na područjima šuma i šumskih zemljišta u administrativnim granicama općine. Gospodarenje šumama vrši se na temelju smjernica propisanih šumsko gospodarskim osnovama (ŠGO) i važećim zakonskim propisima u FBiH.

Slijedi prikaz teritorijalno organizirane strukture sa prikazom upravljačke strukture Društva: Skupština Društva, Nadzorni odbor, Uprava Društva koju čine Predsjednik uprave, Izvršni direktor za šumarstvo, Izvršni direktor za poslove financija, računovodstva i komercijale i Odbor za reviziju.



Skupština Društva, koja broji 7 članova, se nalazi na vrhu ljestvice tijela odlučivanja u Društvu. Odbor za reviziju (na čijem je čelu direktor odjela interne revizije) za svoj rad odgovara direktno Skupštini Društva. Nadzorni odbor se sastoji od 5 članova, i upravljačko tijelo je koje nadzire rad Uprave Društva. Uprava društva je smještena u direkciji koju čini ured direktora, te slijedeće službe kojima rukovode rukovoditelji službi:

- Služba za internu kontrolu
- Služba za proizvodnju
- Služba za uzgoj i zaštitu šuma
- Služba za uređivanje šuma
- Služba za lov i ekologiju
- Služba za razvoj
- Služba za mehanizaciju
- Služba graditeljstva
- Služba za plan i analizu
- Služba za prodaju
- Služba za nabavu
- Služba za financije
- Služba za računovodstvo
- Služba za opće, pravne i kadrovske poslove
- Služba za imovinsko pravne poslove
- Služba za informatiku
- Služba za zaštitu na radu
- Odjel-Jedinica interne revizije
- Tajništvo

III Ostvarenje planskih zadataka i značajne aktivnosti izvještajnog razdoblja

Aktivnosti provedene u 2025. god. definirane su Planom poslovanja za 2025. god. koji je revidiran u listopadu, 2025.

Plan poslovanja za 2025. god. usvojen je 13.12.2024., Odlukom Nadzornog odbora broj: NO-1332/24 i odobren Odlukom Skupštine Društva broj: S-1378/24 od 17.12.2024. Uprava za šumarstvo dala je Suglasnost na Plan gospodarenja državnim šumama broj: 08-04-22-362/24 od 27.01.2025. Pojedinačni planovi gospodarenja u 2025., za svaku organizacijsku jedinicu-šumariju, objedinjeni su i integrirani u Plan poslovanja.

Revidirani plan poslovanja za 2025. god. usvojen je 06.10.2025., Odlukom Nadzornog odbora broj: NO-1131/25 i odobren Odlukom Skupštine Društva broj: S-1134/25 od 07.10.2025. Suglasnost na revidirane planove gospodarenja, za šumskogospodarska područja za svaku šumariju, dala je Uprava za šumarstvo, broj: 08-04-22-367/25. Revidirani planovi gospodarenja za svaku organizacijsku jedinicu-šumariju, integrirani su u Revidirani plan poslovanja.

Postupci javnih nabava provedeni su u skladu sa Planom nabava za 2025., objavljenim na službenim stranicama Društva.

Aktivnosti koje organizacijske jedinice i stručne službe Društva obavljaju, u skladu sa Pravilnikom o unutarnjoj organizaciji i sistematizaciji radnih mjesta, integrirani su u zbirni izvještaj za Društvo u cjelini.

Specifičnost temeljne djelatnosti Društva, koja proizlazi iz gospodarenja šumom i šumskim zemljištem, uvelike je uvjetovana vanjskim faktorima i nepredvidivim vanjskim rizicima. Loše vremenske prilike, rizici prirodnih nepogoda, pojave požara, snažnih vjetrova, značajno utječu na dinamiku izvođenja radova sječe i izvoza drvnih sortimenata.

Drvena masa se prodaje na šumskom putu ili na panju i kroz maloprodaju na lageru za potrebe stanovništva (ogrjevno drvo).

Društvo prodaje drvene sortimente na slijedeće načine:

-ugovorima o kupoprodaji drvnih sortimenata sukcesivnom isporukom, sa rokovima plaćanja definiranim odlukom (paritet stovarište drvnih sortimenata na šumskoj cesti i/ili na panju).

-Ugovorima o kupoprodaji drvnih sortimenata sukcesivnom isporukom nakon avansne uplate po predračunu

-licitacijom (sa međustovarišta uz šumsku cestu, sa centralnog stovarišta drvnih sortimenata i na panju)

-u maloprodaji za potrebe stanovništva

-ugovorima o kupoprodaji sukcesivnom isporukom sa odgođenim plaćanjem (kupci koji ispunjavaju zadane kriterije)

Cijene drva su sadržane u važećem Jedinstvenom cjeniku proizvoda i usluga šumarstva.

Uprava Društva usvojila je kriterije i smjernice za raspodjelu drvnih sortimenata koji čine podlogu za sklapanje ugovora na nivou poduzeća.

Tijekom 2025. došlo je do izmjena cijena drva i usvajanja Jedinstvenog cjenika proizvoda i usluga šumarstva Društva (Broj S-1097/2025 od 10.07.2025., koji se primjenjivao od 01.08.2025.), što je podloga za ostvarene financijske veličine ukupnog prihoda od prodaje drvnih sortimenata u 2025. god.

U izvještajnom razdoblju redovno su održavane sjednice Odbora za reviziju na kojima su predložene aktivnosti i neophodne mjere unaprjeđenja poslovanja. Odjel – jedinica interne revizije nakon obavljene Analize bilance uspjeha i bilance stanja za prethodno izvještajno razdoblje (izvještajno razdoblje 2025. će biti obuhvaćeno slijedećim razdobljem analize) dao je preporuke koje je potrebno provesti i to:

- Stopu zaposlenosti prilagoditi potrebama i novoj sistematizaciji radnih mjesta koju je nužno napraviti;
- Poboljšati ustrojstvo i organizaciju rada, upravljanja i rukovođenja;
- Napraviti detaljnu analizu dugoročne održivosti i budućeg razvoja ove najvažnije gospodarske grane za Hercegbosansku županiju;
- Efikasnije i bolje koristiti ljudski potencijal posebno stručno osposobljene kadrove kojima Društvo raspolaže;
- Održati tendenciju pada pokazatelja stupnja pokrića I i II;
- Kontinuirano pratiti naplativost potraživanja od kupaca kako po tekućim obvezama tako i po eventualnim reprogramima duga;
- Utvrditi dugoročnu razvojnu politiku Društva, te kontinuirano pratiti i analizirati rezultate;
- Po mogućnosti uvoditi nove proizvode i usluge (lov, turizam i slično),
- Intenzivnije obrađivati i analizirati sve potencijalne kupce;
- Redovno provoditi mjere po FSC principima;
- Kontinuirano pratiti pozive i natječaje za prijave projekata kako za EU fondove tako i za druge izvore financiranja;
- Raditi na podizanju ekološke svijesti i vrijednosti šumskog bogatstva kod lokalnog stanovništva te provoditi preventivne mjere zaštite šuma od požara;
- Planirati i provoditi druge aktivnosti koje su od interesa za društvo i širu zajednicu

Za sve mjere Uprava će utvrditi rokove izvršenja i nositelje izvršenja uz provođenje neophodne i neprekidne kontrole izvršenja. Uz adekvatne mjere izvršit će se korekcije u sustavu kontrolnih aktivnosti.

U razdoblju od 24. do 25. srpnja 2025. godine uspješno je provedena kontrola gospodarenja državnim šumama u Hercegbosanskoj županiji u skladu sa FSC® standardima, od strane SGS SLOVAKIA spol.sr.o. Za razliku od dosadašnjih nadzora, provjeru poslovanja je pratio FSC® menadžer razvoja Adria-Balkan regije, koji je ujedno i tehnička podrška za FSC® lanac opskrbe. Provedena revizija rezultirala je pozitivnom ocjenom gospodarenja i poslovanja, s obzirom da nije bilo neusuglašenosti sa zadanim kriterijima i principima FSC® standarda i već drugu godinu nadzor prolazi bez korektivnih mjera.

Pored procesa gospodarenja nastojalo se unaprijediti i ostale procese u Društvu, prateći zakonske promjene, nova tehnološka rješenja i edukacije zaposlenih.

Usvojen je Plan i program aktivnosti i mjera za poboljšanje zaštite i sigurnosti na radu u ŠGD „HBS“ za 2025. Služba zaštite na radu je nastavila sa održavanjem prezentacija na temu sigurnosti i zaštite na radu, u svim organizacijskim jedinicama, a na istima su sudjelovali djelatnici koji se bave terenskim poslom (doznaka, prima, otprema, pošumljavanje) u cilju preventivnih aktivnosti za sprječavanje ozljeda na radu i sustavnog unaprjeđenja sigurnosti i

zaštite zdravlja radnika. Tijekom 2025. obavljani su i sistematski pregledi djelatnika Društva prema važećem pravilniku.

Nastavljena je suradnja Hrvatskih šuma d.o.o. Zagreb i Hercegbosanskih šuma d.o.o. Kupres, u području apliciranja na EU projekte prekogranične suradnje, razmjenu iskustva u procesu digitalizacije operativnih poslova u šumarstvu, borbi protiv šumskih požara, rješavanju problema deminiranja.

U izvještajnom razdoblju realiziran je jedan od značajnijih strateških ciljeva Društva, iskorak u digitalizaciju i primjenu novih tehnologija u proizvodnim procesima. Dana 19.09.2025. godine ŠGD Hercegbosanske šume d.o.o. Kupres, započele su sa testnom fazom digitalnog praćenja proizvodnje ŠDS (šumskih drvnih sortimenata) u Šumariji Kupres, G.J. Ravašnica Raduša, Odjel 57/1 a, čime se značajno unaprjeđuje proces praćenja proizvodnje.

Time će se osigurati održivost, efikasnost i transparentnost poslovnih procesa Društva. Uvođenjem mobilne aplikacije HBŠ Pro za terensko praćenje proizvodnje u ŠGD "Hercegbosanske šume" d.o.o. Kupres, svi podaci o ŠDS-u mogu se evidentirati u realnom vremenu – od primanja kod panja do transporta.

Ostvarene prednosti digitalnog praćenja uključuju:

- Brže i preciznije prikupljanje podataka i prijenos istih u druge potrebne evidencije
- Smanjenje pogrešaka i smanjenje upotrebe papira
- Povećanu produktivnost i efikasnost zaposlenika
- Veću transparentnost i kontrolu procesa
- Pozitivan doprinos ekologiji smanjenjem upotrebe resursa (papira)

Ova modernizacija omogućava šumarstvu brži odgovor na izazove današnjice i poboljšanje svakodnevnog rada na terenu.

Društvo je tijekom 2025. sudjelovalo i organiziralo brojne događaje i stručne skupove, tako je 18. rujna 2025. godine na Kupresu, održana Nacionalna radionica o šumskom biodiverzitetu za Federaciju Bosne i Hercegovine, u organizaciji ŠGD Hercegbosanske šume d.o.o. Kupres i Stalne radne grupe za regionalni ruralni razvoj – SWG, a u okviru projekta „Germany - Western Balkans Agriculture Policy Dialogue (APD-WB) / Support of a Regional Expert Advisory Working Group on Sustainable Forest Management in the Western Balkans“.

Na radionici je predstavljen Nacionalni izvještaj o biodiverzitetu za Federaciju BiH, kojim su sudionici dobili uvid u trenutno stanje i ključne izazove vezane za očuvanje šumskog biodiverziteta. Poseban dio programa bio je posvećen Indeksu potencijala biodiverziteta (Index of Biodiversity Potential – IBP), koji je predstavljen kao inovativan alat za procjenu i praćenje vrijednosti biodiverziteta u šumama.

Predstavljena su i iskustva ŠGD "Hercegbosanske šume" d.o.o. Kupres u prvoj primjeni ovog koncepta u Bosni i Hercegovini, čime je otvorena platforma razmjene mišljenja o njegovom značaju i mogućnostima integracije u domaću šumarsku praksu.

23.01.2025.godine, održan je sastanak predstavnika Šumarskog fakulteta iz Sarajeva i Uprave društva, tijekom kojega je prezentirana *Platforma za unaprjeđenje suradnje između ključnih aktera u sektoru šumarstva FBiH i Šumarskog fakulteta* i naglašena potreba za zajedničkim koordiniranim aktivnostima za nadilaženje trenutnih izazova s kojima se suočava proces gospodarenja i upravljanja šumama. Fokus zajedničkih aktivnosti treba biti na intenziviranju zagovaračkih aktivnosti u procesu unaprjeđenja zakonodavnog okvira za oblast šumarstva, jačanje znanstveno-istraživačkog i stručnog pristupa u rješavanju pitanja iz područja šumarstva, zaštite prirode i lovnog gospodarenja te jačanje promocije sektora šumarstva i obrazovanja u šumarstvu i hortikulturi.

Pored toga, prezentirana je inicijativa za zajedničkom organizacijom događaja pod nazivom „*Sedmica/Tjedan šuma u Federaciji BiH 2025*“ od 17. do 21.03.2025.godine. Ovaj događaj obuhvaća aktivnosti na teritoriju cijele FBiH, između ostalog, sektorski okrugli stol sa donositeljima odluka usmjeren na zagovaranje aktivnije uloge struke u procesima donošenja odluka u vezi šumskih resursa, međusektorsku konferenciju *Šume i zaštićena područja – put ka održivosti* i tradicionalnu 10. jubilarnu sektorsku konferenciju.

Usuglašeni su sljedeći koraci na realizaciji planiranih zajedničkih aktivnosti na unaprjeđenju stanja u sektoru šumarstva u FBiH kroz aktivno sudjelovanje svih javnih poduzeća, UŠIT-a i Šumarskog fakulteta te uključivanje ostalih zainteresiranih strana s ciljem održivog upravljanja i gospodarenja šumskim resursima.

Tijekom 2025. nastavilo se sa znanstveno-istraživačkim aktivnostima na demonstracijskoj plohi u svrhu edukacije i treninga šumarskih stručnjaka, studenata i interesnih grupa. Demonstracijska ploha je osnovana na planini Stožer (Odjel 58 a, G.J. Kupres, ŠGP "Kupreško") dio je međunarodnog projekta: „*Support of a Regional Expert Advisory Working Group on Sustainable Forest Management in the Western Balkans*“ koordiniranog od strane Regional Rural Development Standing Working Group (RRD SWG) i podržanog od njemačkog saveznog Ministarstva za hranu i poljoprivredu (BMEL). U okviru projekta je predviđena Izrada Smjernica za gospodarenje izdanačkim šumama bukve u BiH i osnivanje demonstracijske plohe u izdanačkim šumama bukve u cilju edukacije i treninga šumarskih stručnjaka, studenata i interesnih grupa. Marteloskop - od francuskog "martelage" (izbor stabala i starogrčki izraz "σκοπέiv/skopein" (gledati) - je šumska sastojina od dimenzija 1 hektara (100x100m), u kojoj je svako pojedinačno stablo snimljeno i numerirano. Prikupljene informacije se zatim povezuju sa softverskom aplikacijom Integrate+ koja se može koristiti na licu mjesta za unaprjeđenje aktivnosti gospodarenja i za poticanje konstruktivnih rasprava u cilju unaprjeđenja gospodarenja šumama.

U sklopu terenske nastave studenti Šumarskog fakulteta Univerziteta u Sarajevu boravili su na području Hercegbosanske županije kojim gospodari Društvo, gdje su se upoznali s ključnim segmentima proizvodnje šumskog sadnog materijala te izvođenja šumarskih radova na terenu.

Društvo je nastavilo sa održavanjem digitalne platforme "Tvoj Co2" u BiH, za izračun osobnih i korporativnih emisija ugljik-dioksida i online kupovinu sadnica drveća za plansko ozelenjavanje zelenih površina u urbanim sredinama, šumskim zemljištima ili revitalizaciji opožarenih površina u našoj zemlji. Platforma „Tvoj CO2“ namijenjena je svim ekološki osviještenim građanima i kompanijama koje žele dati svoj doprinos očuvanju okoliša kroz sadnju drveća. Cilj aktivnosti je očuvanje životne sredine i ublažavanje klimatskih promjena. U sklopu Rasadnika „Pržine“, u ponudi za ovu namjenu, ima sadnice stabala: javora, japanske trešnje, lipe, crnog i bijelog bora za redovna pošumljavanja šumskih goleti kao i za revitalizaciju požarišta. Društvo sudjeluje kroz aktivnosti sadnje, transporta, zaštite i njege sadnica koji su uključeni u cijenu stabla koja je u ponudi putem ove platforme.

Kao članica EUSTAFOR-a ŠGD "Hercegbosanske šume" d.o.o. i u 2025. je aktivno sudjelovalo u radu udruge.

21. ožujka 2025. godine u hotelu Adria Ski na Kupresu održana je jubilarna, 10. međunarodna konferencija šumarstva i prerade drva u Bosni i Hercegovini „FORESTRY 2025“, tematski naglasak na „Utjecaj geopolitičkih kretanja na sektor šumarstva“.

U sklopu predkonferencijskih aktivnosti održao se sastanak direktora svih državnih šumarskih poduzeća svih županija u federaciji, kao i pomoćnika direktora JPŠ Šume Republike Srpske s predstavnicima hrvatskih šuma, UŠIT-a (Udruženja inženjera i tehničara šumarstva), FSC-a (Forest Stewardship Council), UNFF (United Nations Forum on Forests Bureau)

Osim predstavnika struke, na konferenciji su bili prisutni i donositelji odluka, odnosno predstavnici institucija na županijskoj, entitetskoj i državnoj razini u BiH. Po završetku svih planiranih panel rasprava i prezentacija upriličeno je i svečano potpisivanje dvaju sporazuma o suradnji.

- Sporazum o suradnji Šumarskog fakulteta Univerziteta u Sarajevu i ŠGD-a „Hercegbosanske šume“ d.o.o. Kupres
- Sporazum o suradnji „Hrvatskih Šuma“ d.o.o. i ŠGD „Hercegbosanske šume“ d.o.o. Kupres

Društvo je tijekom 2025. nastavilo sa pripremom, pisanjem i apliciranjem projekata EU, kao i druge prihvatljive pozive. Rezultati istih se očekuju početkom 2026. godine. U pripremi je više više projektnih prijedloga, dijelom iz Programa Interreg IP CBC (BIH, CRO, Crna Gora) s naglaskom na tematske platforme: klimatske promjene, zaštita prirode i okoliša, prevencije rizika (posebno šumskih požara), zeleni rast i slično.

Slijedi prikaz apliciranih projektnih prijedloga u 2025. čija realizacija se očekuje tijekom 2026.

ŠGD „HERCEGBOSANSKE ŠUME“ d.o.o. KUPRES

Redni broj	Naziv projekta	Prijavitelj	Partneri	Izvor financiranja	Datum provedbe	Proračun (ukupno)	Proračun ŠGD	Trošak ŠGD	Područje provedbe	Status	Napomene
1.	Renewable Biomass Heating and Solar for Energy Efficiency	ŠGD "Hercegbosanske šume" d.o.o.	Hrvatske šume d.o.o., Cluster za ekodruštvene inovacije i razvoj CEDRA Split	IPA Interreg	05.06.2025.	1.025.267,59 EUR	337.187,00	60.693,66,00 (18%)	Hercegbosanska županija i Splitsko-dalmatinska županija	Evaluacija	Projekt je prošao prvu evaluaciju, potrebno riješiti pitanje vlasništva zgrade Rasadnika "Pržine"
2.	FORESTLINK – Povezivanje ljudi i šuma za klimatsku otpornost	ŠGD "Hercegbosanske šume" d.o.o.	EKO Fond - Fond za zaštitu okoliša CG, Park prirode Piva, MPVŠ	IPA Interreg	28.11.2025.	398.615 EUR	251.000,00.	36.500,00 (15%)	Šumska područja kojima gospodare Hercegbosanske šume d.o.o.: Livno, Tomislavgrad i Kupres (BiH); Područje parka prirode Piva i Opštine Plužine (CG), Nikšić, Žabljak i Šavnik	Evaluacija	
3.	Jačanje znanja o EU projektima i poticanje razvoja suradnjom s partnerima iz RH	ŠGD "Hercegbosanske šume" d.o.o.	Hrvatske šume d.o.o., Uprava šuma područnica Split	Ministarstvo regionalnoga razvoja i fondova Europske unije	01.02.2026.-30.10.2026.	34.841,22 EUR	40.764,19	5.993 (trošak PDV-a)	Kupres, Glamoč, Split, Sinj, Gospić, Zadar	Evaluacija	
4.	Revitalizacija puta na Dinari: Ožiljavanje povijesti i razvoj budućnosti livanjskog kraja	ŠGD "Hercegbosanske šume" d.o.o.	Ministarstvo MVPIŠ HBŽ	Program za povratnike u BiH - Središnji ured za hrvate izvan RH		109.293,00 EUR		29.000 ,00(20 %)		Odbijen	
5.	Integracija bioraznolikosti kao pokazatelja ekološke otpornosti u modelima prilagodbe klimatskim promjenama	ŠGD "Hercegbosanske šume" d.o.o.	Regional Rural Development Standing Working Group (SWG RRD), University of Sarajevo - Faculty of Forestry	Privatna inicijativa	08.09.2025.	2000 EUR*			Malovan, Kupres,	Završen	Procijenjena vrijednost troška predavača, logistike i materijala
6.	SWG - Marteloscope demonstracijska ploha	ŠGD "Hercegbosanske šume" d.o.o.	Nenad Petrović, Bruno Marić	Integrated Network	aug.2025.-ongoing	20.000 EUR *			Stožer, Malovan, Homar	U provedbi	* Procjena vrijednosti uspostavljanja marteloskop plohe je 10.000 EUR-a. Ploha Stožer je završena, Malovan u pripremi (odobrena), a Homar u planu
7.	Ugljični krediti (AFF projekti)	ŠGD "Hercegbosanske šume" d.o.o.	Ecobase	Dobrovoljno tržište	may 2021.-ongoing				HBŠ	U provedbi	
8.	Uvođenje PEFC certifikata	ŠGD "Hercegbosanske šume" d.o.o.		Privatna inicijativa	U pripremi				HBŠ	U pripremi	Čeka se prodaja
9.	Climate Champion: Integration Index of Biodiversity Potential	ŠGD "Hercegbosanske šume" d.o.o.		Climate Bridges	nov.2025.-may.2026.	500 EUR			Malovan, Kupres	Evaluacija	
10.	Framework for nature credit - mine-land area	ŠGD "Hercegbosanske šume" d.o.o.	Verra	Global fund	011/2026				HBŠ	Evaluacija	Nova vrsta kredita, gdje smo aplicirali na razmatranje minirana područja
11.	DEI certificirana obuka za pripremu i provedbu projekata	ŠGD "Hercegbosanske šume" d.o.o.	Direkcija za europske integracije (DEI)	(DEI)	24 i 25.02.2026	3000 EUR*		300 EUR	HBŠ	Odobren	Procijenjena vrijednost troška predavača i izdavanja certifikata za 21 djelatnika ŠGD
12.	Uvođenje AI u poslovanje	ŠGD "Hercegbosanske šume" d.o.o.	BLUM INSTITUTE							U pripremi	1 korak - sastanak Službe sa Upravom i Službom računovodstva kako bi se mogao kreirati projektni zadatak 2 korak - sastanak sa Blum institutom
13.	Elaborat o deminiranju	ŠGD "Hercegbosanske šume" d.o.o.								U pripremi	Plansko-razvojni projekt
14.	Elaborat o mogućnosti razvoja turizma kroz ŠGD (diverzifikacija prihoda ŠGD)	ŠGD "Hercegbosanske šume" d.o.o.								U pripremi	Plansko-razvojni projekt
15.	Elaborat o sporednim šumskim proizvodima (diverzifikacija prihoda ŠGD)	ŠGD "Hercegbosanske šume" d.o.o.								U pripremi	Plansko-razvojni projekt
	IMPROVED FOREST MANAGMENT - Izdanačke šume i strateško upravljanje	ŠGD "Hercegbosanske šume" d.o.o.	Ecobase	Dobrovoljno tržište						U pripremi	Plansko -razvojni projekt Potrebno napraviti strategiju upravljanja izdanačkim šumama

Nova europska perspektiva BiH otvara puno mogućnosti po pitanju povlačenja sredstava i izrade projekata financiranih od strane EU-a, čime šumarska i drvoprerađivačka poduzeća mogu postati prepoznatljiviji lideri sveukupnog poslovanja u BiH, čime se naglašavaju njihovi kapaciteti i znanja, kao i ugled šumarstva i šumarskih stručnjaka na razini BiH.

1. Izvješće sječe i prodaje drvnih sortimenata

1.1. Sječa i prodaja drvnih sortimenata - ostvarene vrijednosti

U 2025. god. ostvarena sječa i izvoz drvnih sortimenata je 428.935,33 m³. U istom razdoblju realizirana je otprema-prodaja u iznosu 442.555,21 m³ drvnih sortimenata. Struktura po vrstama drveta i sortimentima kao i udjelima pojedinih klasa prikazana je u tablicama koje slijede.

Politika prodaje drvnih sortimenata usmjerena je na: jačanje proizvodnih kapaciteta drvoprerađivača, ulaganje u finalne proizvodnje i inovacije, edukacije ljudskih potencijala te povećanje stupnja finalne proizvodnje u cilju povećanja konkurentnosti i izvoza finalnih proizvoda, razvijajući i jačajući partnerski odnos kako bismo bili nositelji gospodarskog razvoja županije.

Struktura proizvodnje drvnih sortimenata te struktura otpreme drvnih sortimenata prikazana je u pripadajućim tablicama i grafikonima sa slijedećim naslovima:

- ✓ Zbirna otprema i sječa po šumarijama (neto masa) u odnosu na planirane količine
- ✓ Struktura planirane i ostvarene sječe
- ✓ Struktura planirane i ostvarene otpreme
- ✓ Ostvareni udjeli drvnih sortimenata kod otpreme
- ✓ Usporedba planiranog udjela drvnih sortimenata i ostvarenog udjela kod četinjača
- ✓ Usporedba planiranog udjela drvnih sortimenata i ostvarenog udjela kod listača

Na poslovima sječe, izvoza i otpreme šumskih drvnih sortimenata primjenjene su prednosti outsoursinga angažiranjem poduzeća koja od nadležnih institucija posjeduju dokaze o osposobljenosti za rad u šumarstvu, a pri odabiru istih primjenjuje se postupak javne nabave za robe, radova i usluga.

Ukupno ostvarena prosječna cijena sječe i izvoza drvnih sortimenata na razini Društva iznosi 27,00 KM/m³, što je neznatno povećanje cijene u odnosu na prethodno izvještajno razdoblje kada je iznosila 26,99 KM/m³

Prosječno ostvarene cijene sječe po organizacijskim jedinicama –šumarijama nalaze se u pripadajućoj tablici koja je sastavni dio izvješća.

1.2. Prodaja drvnih sortimenata –ostvarene vrijednosti

Od ukupne ostvarene sječe i izvoza drvnih sortimenata u količini 428.935,33 m³ u 2025. god. za isto razdoblje realizirana je otprema-prodaja drvnih sortimenata u iznosu 442.555,21 m³ drvnih sortimenata. Prosječna prodajna cijena svih drvnih sortimenata za 2025. izračunata prema ukupnom prihodu od drva bez izdvajanja naknade za šume iznosi 117,98 KM/m³, što je za 1,67 KM/m³ veća u odnosu na planiranu.

Šumsko gospodarsko društvo godišnju količinu proizvodnje tehničkog drveta je otpremilo/prodalo u skladu sa Uredbom o općim uvjetima i načinima prodaje šumskih drvnih sortimenata iz državnih šuma na teritoriju HBŽ (Narodne novine HBŽ 02/2016), Odlukom o posebnim uvjetima i procedurama prodaje drvnih sortimenata iz 2025. Drvna masa se prodaje na šumskom putu ili na panju tako da se većina drvnih sortimenata realizirala putem jednogodišnjih ugovora, od toga „prodaja na panju“ je iznosila 75.671,97 m³, što čini oko 17% ukupne prodaje.

Društvo je u 2025. prodalo drvene sortimente putem:

1. Ugovora o kupoprodaji drvnih sortimenata sa sukcesivnom isporukom i rokovima plaćanja definiranim odlukama (na stovarištu drvnih sortimenata uz šumsku cestu i/ili na panju)
2. Ugovora o kupoprodaji sa sukcesivnom isporukom nakon avansne uplate po predračunu
3. Licitacije (s međustovarišta uz šumsku cestu, s centralnog stovarišta ili na panju)
4. Maloprodaje za potrebe stanovništva

Cijene drva utvrđene su u važećem **Jedinstvenom cjeniku proizvoda i usluga šumarstva**. Uprava Društva usvojila je kriterije i smjernice za raspodjelu drvnih sortimenata, koji su činili osnovu za sklapanje ugovora te raspored količina po kupcima odnosno drvoprerađivačima.

1. Isporuka drvoprerađivačima koji imaju finalnu proizvodnju

- Dio kvalitetnijih sortimenata (trupci za pilansku preradu) plasira se prema drvoprerađivačkim poduzećima koji imaju razvijenu proizvodnju finalnih proizvoda.

2. Sukcesivna isporuka

- Isporuka je ostvarena prema ugovorenim količinama kupcima drvoprerađivačima sa prostora HBŽ, postupno tijekom godine, čime se osigurava stabilan tijek sirovine za kupce i ravnomjeran prihod za Društvo.

3. Prodaja ogrjevnog drveta stanovništvu

- Značajan dio drvne mase prodan kroz maloprodaju kao ogrjevno drvo lokalnom stanovništvu čija je potreba za ogrjevnim drvom dijelom i sezonskog karaktera pri čemu je potrebno otpremiti veće količine ogrjevnog drva na vrijeme prije zimskog razdoblja

4. Licitacijom

Nakon ispunjavanja potrebnih kriterija za provedbu licitacije, dio sortimenata je prodan putem licitacije drvoprerađivačima.

Analiza otpremljenih drvnih sortimenata prema organizacijskim jedinicama, vrstama, sortimentnoj strukturi /klasama dana je u tablicama koje su sastavni dio izvješća.

2. Rasadnik „Pržine“- aktivnosti u 2025. god.

Rasadnik "Pržine" smješten je na nadmorskoj visini od 710 m. Površina rasadnika iznosi 32 ha. Tlo je mješavina treseta (prirodni) i pijeska sa visokom razinom podzemne vode. Bavi se proizvodnjom šumskog i hortikulturnog sadnog materijala, skupljanjem sjemena, podsijavanjem sjemena i planiranjem prostornog uređenja i okoliša. S obzirom da je tijekom rata bio u potpunosti devastiran još uvijek traje njegova obnova tako da je veliki broj površine ostao neiskorišten. Potrebno je uložiti veća financijska sredstva za revitalizaciju a mogućnost vidimo u pripremi, pisanju i apliciranju projekata EU fondovima. Trenutno rasadnik „Pržine“ plasira šumski reprodukcijski materijal za potrebe ŠGD „HBS“ i zadovoljava potrebe istih. Hortikulturni sadni materijal se plasira pretežno na području HB županije i jedan manji dio van županije za uređenje : parkova, okućnica, drvoreda itd.. Sjemenski sadni materijal se koristi za potrebe sjetve rasadnika i za podsijavanje unutar radnih jedinica ŠGD „HBS“.

Iskorištenost kapaciteta rasadnika je oko 30 %, a mogućnost proizvodnje je znatno veća ovisno o tehnološkim, infrastrukturnim ulaganjima kao i rješavanju neriješenih imovinsko - pravnih pitanja. Istovremeno je potrebno provesti neophodne aktivnosti kako bi proizvodnja kvalitetnog sadnog materijala bila pod nadzorom stručnih ustanova, posjedovala odgovarajuće deklaracije radi stavljanja u promet sadnog materijala i usluga, primijeniti mjere koje osiguravaju neometanu proizvodnju i sve aktivnosti u rasadniku i to: izvršiti reviziju postojećih sjemenskih sastojina, izvršiti izdvajanje pojedinačnih stabala, grupe stabala ili sjemenskih sastojina.

Tijekom planskog razdoblja obuhvaćenog Izvješćem, sve planirane aktivnosti su uspješno provedene. Proizvodnja sadnica četinjača vršila se uglavnom za potrebe šumsko-uzgojnih radova u Hercegbosanskim šumama odnosno šumarija, a manji dio je bio za daljnju prodaju. Sadnice listača proizvedene u rasadniku „PRŽINE“, namijenjene su uglavnom za daljnju prodaju na tržištu.



Fotografija 1. Proizvodnja sadnog materijala



Fotografija 2. Pošumljene površine- šumarija Kupres

U prikazu ukupnog ostvarenog prihoda za organizacijsku jedinicu rasadnik najveći dio prihoda čini prihod od prodaje sadnica i to sadnica za potrebe pošumljavanja u šumarijama.

UKUPNI PRIHOD	151.868,86	KM
Ukupni prihod od prodaje sadnica	66.165,95	KM
Ukupni prihod od uporabe za osobne potrebe-sadnice za potrebe šumarija	85.702,91	KM

U tablici koja slijedi dan je prikaz otpreme (izlaza) sadnica za potrebe drugih organizacijskih jedinica-šumarija.

Poslovna jedinica	Gospodarska jedinica	Šumarija	Naziv	Količina (kom)	Nabavna vrijednost (KM)
RASADNIK	PRODAJA SADNICA	ŠUMARIJA B.GRAHOVO POŠUMLJAVANJE	ABIES ALBA-OBIČNA JELA-NISULA	50.000,00	12.500,00
			BJELOGORICA ACER PSEUDOPLATANUS-GORSKI JAVOR-2+0 KL.	6.000,00	1.200,00
			CRNOGORICA-PINUS NIGRA 1+1 CRNI BOR NIS.	30.000,00	7.500,00
			CRNOGORICA-PINUS SILVESTRIS 1+1 BIJELI BOR NIS.	30.000,00	7.500,00
		ŠUMARIJA B.GRAHOVO POŠUMLJAVANJE Ukupno		116.000,00	28.700,00
		ŠUMARIJA DRVAR POŠUMLJAVANJE	CRNOGORICA-PINUS SILVESTRIS 1+1 BIJELI BOR NIS.	15.840,00	3.960,00
		ŠUMARIJA DRVAR POŠUMLJAVANJE Ukupno		15.840,00	3.960,00
		ŠUMARIJA GLAMOČ POŠUMLJAVANJE	ABIES ALBA-JELA	5,00	125,00
			CRNOGORICA-PINUS SILVESTRIS 1+1 BIJELI BOR NIS.	75,00	18,75
		ŠUMARIJA GLAMOČ POŠUMLJAVANJE Ukupno		80,00	143,75
		ŠUMARIJA LIVNO POŠUMLJAVANJE	BJELOGORICA ACER PSEUDOPLATANUS-GORSKI JAVOR-2+0 KL.	14.850,00	2.970,00
			BJELOGORICA PRUNUS AVIUM DIVLJA TREŠNJA KLIJ.	882,00	176,40
			CRNOGORICA-PINUS SILVESTRIS 1+1 BIJELI BOR NIS.	6.270,00	1.567,50
		ŠUMARIJA LIVNO POŠUMLJAVANJE Ukupno		22.002,00	4.713,90
		ŠUMARIJA TOMISLAVGRAD POŠUMLJAVANJE	ABIES ALBA-OBIČNA JELA-NISULA	25.000,00	6.250,00
			BJELOGORICA ACER PSEUDOPLATANUS-GORSKI JAVOR-2+0 KL.	5.000,00	1.000,00
			CRNOGORICA-PINUS NIGRA 1+1 CRNI BOR NIS.	76.920,00	19.230,00
			CRNOGORICA-PINUS SILVESTRIS 1+1 BIJELI BOR NIS.	70.650,00	17.662,50
		ŠUMARIJA TOMISLAVGRAD POŠUMLJAVANJE Ukupno		177.570,00	44.142,50
		PRODAJA SADNICA Ukupno			331.492,00
RASADNIK Ukupno			331.492,00	81.660,15	

Šifra OJ	Naziv OJ	Šifra	Naziv	Količina	Prodajna vrijednost (KM)
0805	PRODAJA SADNICA	2034	CRNOGORICA-PINUS NIGRA 1+1 CRNI BOR NIS.	106.920,00	26.730,00
		2039	CRNOGORICA-PINUS SILVESTRIS 1+1 BIJELI BOR NIS.	122.835,00	29.619,01
		2042	CRNOGORICA-THUJA OCC.RHEINGOLD TUJA VR.	110,00	880,00
		2043	CRNOGORICA-THUJA SMARAGD SMARAGDNA TUJA VR.	84,00	672,00
		2046	CRNOGORICA-THUJA OCCIDENTALIS TUJA POLJ.	111,00	1.665,00
		2054	THUJA OCC.SQUAROZA-OBIČNA TUJA-CUL-VRE.	7,00	56,00
		2063	ABIES ALBA-OBIČNA JELA-NISULA	75.000,00	16.250,00
		2069	THUJA RED COLUMN-TUJA CV.	67,00	402,00
		2077	CRNOGORICA-THUJA OCCIDENTALIS	42,00	126,00
		2078	CRNOGORICA-THUJA OCCIDENTALIS-100-200	615,00	12.300,00
		2079	CRNOGORICA-THUJA OCC SMARAGD 51-100 CM.	552,00	6.624,00
		2083	CRNOGORICA-THUJA OCC.-DO70 CM.	242,00	1.220,00
		2090	CRNOGORICA-THUJA GLOBOSA	182,00	1.820,00
		2095	CRNOGORICA-THUJA OCC.COLUMN 51-100 CM.	976,00	9.760,00
		2104	CRNOGORICA 1-THUJA OCC-RHEINGOLD-51-100CM.	11,00	165,00
		2105	CRNOGORICA 1-THUJA OCC SQUAROSA-51-100 CM.	3,00	45,00
		2108	CRNOGORICA 1-THUJA OCC.SMARAGD OD 101	377,00	6.409,00
		2111	CRNOGORICA 1-THUJA OCC.GLOBOSA 51-100	70,00	970,00
		2113	CRNOGORICA 1-PICEA ABIES 51-100	2,00	14,00

	2115	PICEA ABIES 101-200	162,00	2.268,00
	2132	THUJA OCC SQUAROSA PREKO 150 OBLIKOVANA	1,00	25,00
	2135	THUJA OCC SMARAGD-OBLIKOVANA PREKO 150	33,00	1.150,00
	2137	THUJA OCC BRABANT DO 70 CM	150,00	1.200,00
	2139	THUJA OCC COLUMNNA PREKO 100 CM	319,00	4.785,00
	2145	THUJA OCC COLUMNA 151-200 CM.	218,00	5.450,00
	3004	BJELOGORICA ACER PSEUDOPLATANUS GORSKI JAVOR POLJ.	25,00	250,00
	3009	BJELOGORICA BERBERIS TH. ATROPURPUREA ŽUTIKA CRVENOLISNA VR	3,00	15,00
	3010	BJELOGORICA BERBERIS TH. ATROPURPUREA ŽUTIKA CRVENOLISNA PO	80,00	640,00
	3012	BJELOGORICA BUXUS SEMPERVIRENS ŠIMŠIR VREĆICA	35,00	105,00
	3014	BJELOGORICA COTONEASTER MICROPHYLLUS DUNJARICA VREĆICA	4,00	20,00
	3031	BJELOGORICA FORSYTHIA X INTERMEDIA FORZICIA VR.	8,00	40,00
	3043	BJELOGORICA PRUNUS AVIUM DIVLJA TREŠNJA KLIJ.	907,00	201,40
	3056	BJELOGORICA TILIA PLATIPHILOS LIPA VELELISNA POLJ.	69,00	1.035,00
	3060	SPIRAEA VANHOOUTTI-SURUČICE-VR.	4,00	20,00
	3067	BJELOGORICA-EVONIMUS JAPONICA-KURIKA-VREĆA	154,00	1.232,00
	3069	ROBINIA PSEUDOACACIA CV.RASTILIŠ.	4,00	80,00
	3081	BJELOGORICA ACER PSEUDOPLATANUS-GORSKI JAVOR-2+0 KL.	25.850,00	5.170,00
	3092	BJELOGORICA-TILIA PLATIPHILLOS 151-200 CM.	71,00	1.420,00
	3107	BJELOGORICA 1-ACER PSEUDOPLATANUS 151-250 CM.RAST.	25,00	500,00
	3121	BJELOGORICA 1-BUXUS SEMPERVIRENS 21-40	82,00	410,00
	3130	TILIA PLATIPHILLOS OD 51-100	48,00	480,00
	3131	BUXUS SEMPERVIRENS OD 40-70	293,00	2.930,00
	3134	ULMUS 51-100 CM	35,00	350,00
	3143	FAGUS SYLVATICA 51-100	2,00	10,00
	3144	TILIA PLATIPHILLOS PREKO 250 CM	164,00	4.920,00
	3145	FORSYTHIA X INTERMEDIA PREKO 60 CM	1,00	8,00
	3151	ROBINIA PSEUDOACACIA OBLIKOVANA DO 100	2,00	120,00
	3160	ULMUS 101-200	37,00	740,00
	3162	PRUNUS LAUROCERASUS 50 DO 70 CM	3,00	30,00
	3165	FAGUS SYLVATICA OD 101 DO 200	2,00	20,00
	9002	ABIES ALBA-JELA	5,00	125,00
0805			337.002,00	151.476,41
Ukupno				
UKUPNO			337.002,00	151.476,41

Proizvodnja sjemena, šumskog i hortikulturnog sadnog materijala, odvija se u suradnji, nadzoru i kontroli Šumarskog fakulteta iz Sarajeva.

Dio sjemena je izdvojen za sjetvu, a dio otpremljen po šumarijama za podsijavanje unutar sastojina.

Rasadnik ima veliki potencijal za proizvodnju rasadničarske aktivnosti, gdje se uz dodatna ulaganja vide mogućnosti za ostvarenje većih prihoda i boljeg financijskog rezultata.

Tijekom jesenskog razdoblja izvršeno je sakupljanje sjemena u sjemenskim objektima i sječinama (Obične jele, Pančičeve morike, Gorskog javora, Jarebike, Divlje kruške i Divlje jabuke , Velelisne lipe, Breze).

Nakon dorade ostvarena količina čistog sjemena iznosila je: *Obična jela 390 kg; Gorski javor 61,20; Divlja kruška 900 g; Divlja jabuka 2 kg; Velelisna lipa 15,80 kg; Jarebika 1,1 kg; Breza 6,30 kg. obavljen je proces sušenja istih i dorada u trusnici.* Nakon provedene dorade i analize sjemena, obavljena je jesenska sjetva sljedećih vrsta: *Gorski javor 80,20kg, Divlja trešnja 51,40 kg, Velelisna lipa 15,80 kg, Divlja kruška 900 g, Divlja jabuka 1kg, Breza 6,30 kg, Jarebika 1,1 kg.* Sjetva Obične jele slijedi u proljeće 2026.

Hortikultura

U rasadniku, sadnice hortikulture proizvode se na dva načina, generativno (sjemenom) i vegetativno (reznicama). Sjemenom se proizvode slijedeće vrste drveća i grmlja: *Berberis th. Atropurpurea, Cedrus atlantika, Mahonia aquifolia, Tilia platiphylos, Abies nordmanniana, Abies concolor, Picea omorica, Chamaecyparis law., Pinus mugo, Picea pungens, Pseudotsuga men., Acer negundo, Acer pseudoplatanus, Acer platanooides, Betula pendula, Carpinus betulus, Catalpa*

bignonioides, Chaenomeles japonica, Fraxinus excelsior, Hibiscus, Lavandula, Platanus orientalis, Prunus avium, Sorbus aria, Sorbus aucuparia, Thuja occidentalis, Thuja columna, Rhodendron racemosa, Rhus typina. Putem reznica proizvodimo: *Buxus semper., Lygustrum vulg., Spirea vanhouti, Spirea japonica, Spirea bilardi, Forsytia x intermedia, Pyrochanta coccinea, Salix matsudana, Cotoneaster hor., Juniperus hor. Thuja Smaragd, Thuja occ.Squarosa, Thujaocc.Rheingold, Thujaocc.Aurea, Thuja Globosa.*



Fotografije - Proizvodnja - hortikultura- u rasadniku



Fotografije- Proizvodnja - hortikultura- u rasadniku

Rasadnik proizvodi i sadnice za božićna drvca čija je prodaja bila omogućena tijekom cijele godine; Obične smreke, Obične jele i Pančičeve omorike. U planu rada rasadnika svakako je proširenje ovog dijela rasadničarstva, a ulaganjem u tehnologiju, suvremenu opremu, te proširenjem tržišta rasadnik može biti značajan čimbenik rasadničarske proizvodnje, ne samo na ovim prostorima nego i šire.

3. Uređivanje šuma

Uređivanje šuma u Društvu predstavlja temelj planskog i održivog gospodarenja šumama. Na području Hercegbosanska županija ono podrazumijeva prikupljanje podataka o stanju šuma (površina, drvena zaliha, prirast, sastav vrsta) te izradu uređajnih elaborata koji određuju način korištenja i obnove šumskih sastojina. Takvo planiranje omogućuje usklađivanje gospodarskih ciljeva s očuvanjem prirodnih vrijednosti, zaštitom tla i vodnih resursa te očuvanjem biološke raznolikosti. U krškom i planinskom području županije uređivanje šuma posebno je važno za sprječavanje degradacije šumskih ekosustava i osiguravanje dugoročne stabilnosti i produktivnosti šuma.

Glavni ciljevi uređivanja šuma na području kojim gospodare ŠGD HBŠ u granicama Hercegbosanske županije su:

1. Održivo gospodarenje šumskim resursima – planiranje sječa i obnove šuma kako bi se osigurao trajni prinos drvene mase.
2. Očuvanje biološke raznolikosti – zaštita različitih biljnih i životinjskih vrsta te prirodnih staništa.
3. Zaštita tla i voda – sprječavanje erozije, osobito u krškim i planinskim područjima, te očuvanje vodnih resursa.
4. Obnova i unapređenje šumskih sastojina – poticanje prirodne ili umjetne obnove šuma radi povećanja njihove stabilnosti i kvalitete.
5. Praćenje stanja šuma – redovita inventura i analiza podataka o drvnjoj zalihi, prirastu i zdravstvenom stanju šuma.
6. Usklađivanje gospodarskih i općekorisnih funkcija šuma – uz proizvodnju drveta osigurati i rekreacijsku, zaštitnu i ekološku ulogu šuma.

Iz misije i vizije našega Društva, vidljivo je da šumama i šumskim zemljištem želimo ekološki odgovorno, socijalno i društveno korisno i ekonomski održivo gospodariti. S obzirom da osim glavnog šumskog proizvoda – drveta – šume pružaju i cijeli niz drugih usluga poput socijalnih (turizam, rekreacija, itd.) i drugih općekorisnih funkcija (smanjenje razine CO₂, pročišćavanje vode i zraka, očuvanje tla od erozije, korištenja drveta – drvo kao obnovljivi, ekološko prihvatljiv izvor energije, elaborat o mogućnostima iskorištavanja nedrvnih šumskih proizvoda je izrađen i tijekom slijedećeg razdoblja potrebno je provesti pripremne aktivnosti na terenu, kako bismo u budućem poslovnom razdoblju iskoristili potencijale kojima raspolažemo.

Uređivanje šuma u našem Društvu, odnosi se na cijelo područje kojim Društvo gospodari na području Hercegbosanske županije i to kroz teritorijalnu organizaciju i šest šumarija, a temelj svih aktivnosti su ŠGO (šumsko gospodarske osnove) za svaku organizacijsku jedinicu, koje obuhvaćaju razdoblje od deset godina. Aktivnosti gospodarenja vrše se u skladu sa Zakonom o šumama HBŽ (za izvještajno razdoblje ne postoji strateški okvir i zakon na nivou Federacije) Šumskogospodarska osnova za područje za koje se izrađuje je šumskogospodarski plan na temelju kojeg se gospodari šumama i šumskim zemljištem. ŠGO područja utvrđuje se ekološka, gospodarska i socijalna podloga za biološko poboljšavanje šuma i povećanje šumske proizvodnje na šumskogospodarskom području. ŠGO za organizacijske jedinice, usklađene su sa izmjenama Pravilnika o elementima za izradu ŠGO.

ŠGD „Hercegbosanske šume“ izdvajalo je i u izvještajnom razdoblju znatna financijska sredstva za izradu dugoročnih šumsko-gospodarskih planova. Tijekom 2025. završen je postupak usvajanja ŠGO za šumariju B. Grahovo i završna faza izrade ŠGO za šumariju Kupres.

Rok važnosti Šumsko gospodarskih osnova-za pojedinačna područja-šum	Osnovu izradio
Šumarija Drvar – 01.01.2024. - 31.12.2033.	Wald Projekt i Šuma plan
Šumarija Glamoč 01.01.2023. - 31.12.2032.	Wald Projekt i Šuma plan
Šumarija Bosansko Grahovo 01.01.2025. - 31.12.2034.	Wald Projekt i Šuma plan
Šumarija Kupres -Ugovorena izrada nove osnove za razdoblje 2026-2035. U tijeku je završna faza usvajanja Izvođač: Wald Projekt i Šuma plan	Wald Projekt
Šumarija Livno 01.01.2022. - 31.12.2031.	Wald Projekt i Šuma plan
Šumarija Tomislavgrad 01.01.2021. - 31.12.2030.	Wald Projekt

Društvo je usvajanjem ŠGO ostvarilo osnovne preduvjete za kontinuirano, dugoročno upravljanje šumama, planiranje i održivo gospodarenje.

Usvajanjem Zakona o šumama Hercegbosanske županije, broj: 06/2024 od 23.07.2024. dane su smjernice za donošenje planova gospodarenja kao i procedura usvajanja, temeljem čl. 28. Zakona o šumama, gdje je naveden rok za stjecanje suglasnosti na plan od strane Uprave za šumarstvo HBŽ i dostavljanje Plana gospodarenja Upravi za šumarstvo do 31.12. tekuće godine, za narednu poslovnu godinu, što čini podlogu za izvršene aktivnosti izvještajnog razdoblja.

4. Uzgoj

Cilj uzgoja je osigurati trajne, stabilne i produktivne šumske ekosustave, odnosno da se u šumskom ekosustavu pronađu i izvedu takvi uzgojni radovi koji će ga dovesti u stadij najveće proizvodnje, stabilnosti i moguće prirodne (ili eventualno umjetne) obnove. Rezultat uzgoja su glavni šumski proizvodi – trupci, ogrjev, celulozno drvo i dr., sporedni šumski proizvodi – gljive, kesteni, ljekovito bilje i dr., općekorisne funkcije šuma – pročišćavanje vode i zraka, zaštita tla od erozije vodom i vjetrom.

Najveći prihodi od uzgoja se i u našem Društvu ostvaruju prodajom glavnih šumski proizvoda, prodajom trupaca, no poduzimaju se aktivnosti oko prodaje sporednih šumskih proizvoda kako bi se na najbolji način iskoristili svi šumski resursi i koristi uz uvjet primjene pažnje dobrog gospodara.

Radovi predviđeni planom poslovanja za 2025. god. obuhvatili su :

- Pošumljavanje
- Njegu kultura; popunjavanje, proreda
- Njegu šuma; sanacija požarišta, ostali radovi njege
- Ostale šumsko uzgojne radove; podsijavanje, proreda

Ukupno predviđeni i izvršeni šumsko uzgojni radovi za 2024. god. prikazani su u tablici koja je sastavni dio izvješća, gdje je po kategoriji radova i vrstama, organizacijskim jedinicama-šumarijama dan pregled.

Sve šumarije prate svoje obaveze šumsko uzgojnih radova propisane šumsko gospodarskom osnovom za razdoblje od 10 godina. Ostali šumsko uzgojni radovi izvršeni su u skladu sa procjenama upravitelja koji su pojedinim vrstama šumsko uzgojnih radova dodijelili prioritete zbog specifičnosti terena svake organizacijske jedinice. Sadni materijal koji se koristio za pošumljavanje je iz rasadnika Pržine. Društvo je uložilo velike napore i značajna finansijska sredstva potrebna za pokretanje proizvodnje sadnica odnosno sadnog materijala. Djelatnici rasadnika educirani su za ovakvu vrstu proizvodnih aktivnosti a kao stručnu potporu Društvo je uspostavilo dobre odnose sa vanjskim suradnicima koji su angažirani na ovom projektu, uključujući stručnjake sa Šumarskog fakulteta iz Sarajeva. Na taj način smo uspjeli proizvesti kvalitetan sadni materijal sa obloženim korjenovim sustavom (nisule).

Pored sanacije površina obraslih šumom kroz sječicu i uklanjanje nagorjelog drvnog ostatka na opožarenim površinama, na boljim tlima se vršila revitalizacija pošumljavanjem i podsijavanjem pionirskim i polupionirskim vrstama, kao i potpomaganje prirodne obnove vegetacijskog pokrova, te sustavna briga na sprječavanju nastanka novih požara.

Pored navedenog izvršene su sve preventivne radnje neophodne za održavanje zdravstvenog stanja šuma i održivog gospodarenja šumama. Sanitarne sječice vršile su se u skladu sa projektnom dokumentacijom i radovi će se nastaviti i u budućem razdoblju.

5. Zaštita šuma

Tijekom 2025. god. provedene su integralne mjere zaštite šuma u cilju očuvanja šumskog fonda i zaštiti stabilnosti cjelokupnog ekosustava. Za unapređenje zaštite šuma, služba za uzgoj i zaštitu šuma postavila je na početku godine plan aktivnosti i osigurala uvjete za njihovu provedbu na terenu i to:

1. Praćenje i primjenu zakonskih okvira, i nove načine zaštite šuma
2. Vođenje evidencije iz oblasti zaštite šuma
3. Davanje potrebnih uputa i objašnjenja nadležnim revirima i upraviteljima organizacijskih jedinica.
4. Nadziranje rada organizacijskih jedinica i vršenje kontrole drvnih sortimenata, kontrole revira, stanje zaštite na revirima
5. Analiziranje stanja u protupožarnoj zaštiti i nabava opreme i materijalno tehničkih sredstava

6. Analizu primjene kemijskih sredstava u rasadničkoj proizvodnji, kao i zaštitnih sredstava u borbi protiv potkornjaka i drugih biljnih bolesti

U cilju zaštite od čovjeka, koji je najčešći uzročnik negativnih, nezakonitih ili nestručnih aktivnosti u šumama i na šumskom zemljištu, kroz razne oblike djelovanja kao što su štete uzrokovane šumskim požarima, ilegalnim odlaganjem smeća, aktivnost bespravnih sječa, nastavilo se sa redovitim i svakodnevnim nadzorom, patroliranjem i kontrolom aktivnosti ljudi, stočara, rekreativaca i ostalih posjetitelja šumskim površinama kroz šumu i šumsko zemljište u svrhu preventivne kontrole. Izgradnjom i instaliranjem dodatnih kontroliranih rampi na šumskim prometnicama, odvija se redovita kontrola prometa vozila i posjetitelja u šumi.

Pored redovitih poslova zaštite šuma, na razini poduzeća, naglasak je na koordinaciji interne kontrole sa svim organizacijskim jedinicama, te nadzor i uspostava neposredne suradnje sa lokalnim vlastima i policijskim upravama i vatrogasnim društvima. Suradnja je osobito izražena u apliciranju, pisanju i provedbi projekata Europske unije na temu zaštite prirode i okoliša od šumskih požara i zaštiti od utjecaja prirodnih nesreća i katastrofa.

Tijekom 2025. uočeno je širenje borovog četnjaka (*Thaumatococcus panyocampa*), gdje se primjenjuju mjere prevencije i iznalaženje najboljeg riješenja za njegovo suzbijanje, a za potrebe suzbijanja potkornjaka nabavljeno je 858 feromonskih pripravaka u financijskoj vrijednosti od 12.565,00 KM, koji se postavljaju prema potrebama na terenu.

Izrađeno je 17 izvedbenih projekata sanitarnih sječa, najčešće radi uklanjanja vjetroizvala, potkornjaka i drugih oštećenja. Iako su svi projekti proceduralno završeni s ciljem ugovaranja i realizacije, ukupna realizacija se očekuje početkom idućeg izvještajnog razdoblja.

U cilju zaštite od biotskih štetnika u našim šumama najčešći problem i opasnost predstavljaju imela (*Viscum album*), potkornjaci (*Scolytidae*), te pojedine vrste gljiva kao što su gljive iz porodice *Armillaria* spp. Kontinuirano se djeluje na principu optimalnog postavljanja feromonskih klopki i sustavnog praćenja brojnosti s ciljem pravovremene provedbe sanitarnih zahvata u svrhu sprečavanja širenja zaraze od potkornjaka.

5.1. Zaštita šuma od požara

Zaštita šuma od požara, na vrhu je ljestvice prioriteta zaštite, jer su požari najveća opasnost za šume i šumska zemljišta na području Hercegbosanske Županije. Posebna važnost pritom pridaje preventivnom djelovanju. Na tom su polju izvršene brojne aktivnosti, poput projektiranja protupožarnih prosjeka s elementima šumske ceste, organiziranja motriteljsko-dojavne službe, izrade promatračnica, izrade i održavanja protupožarnih prosjeka, postavljanje znakova upozorenja, ostali radovi na suzbijanju požara, čuvanja šuma itd. U proteklom poslovnom razdoblju nabavljena je oprema za zaštitu, vozila i pripadajuća oprema kako bi se što efikasnije djelovalo pri nastanku požara.

Tijekom 2025. godine evidentirano je ukupno 44 požara, s opožarenom površinom od 1.509,40 ha, od čega 785,61 ha otpada na šumske površine i šumsko zemljište, dok je 723,79 ha opožareno na površinama kojima Društvo ne gospodari, ali je Društvo izvršilo mjere gašenja zbog preventivnim mjera i sprečavanja širenja šumskih požara.

Pored navedenog u cilju sprečavanja šumskih požara u 2025. god. poduzimali su se različiti, kombinirani oblici preventivnih mjera kao što su:

- izbjegavanje sadnje četinara u zonama ugroženosti visokog rizika

- forsiranje sadnje mješovitih šuma umjesto čistih monokultura
- održavanje šumskog reda
- proreda šumskih kultura i čišćenje prizemnih grana
- izgradnja i obnavljanje protupožarnih vlaka i trasa putova, vidljivo u tablicama ulaganja i izgradnje infrastrukture
- uspostavljanje protupožarnih punktova sa vodom i opremom za gašenje
- isticanje upozorenja o opasnostima od šumskih požara i zabrani loženja vatre
- postavljeni su informativne plakate sa brojevima kontaktnih telefona lokalnih šumarija i vatrogasnih udruga
- organizirane su promatračko – dojavne službe
- radilo se na uspostavljanju bolje komunikacije i suradnje na preventivnom djelovanju i samom gašenju kroz aktivnosti u protupožarnim planovima sa svim nadležnim institucijama (policija, CZ, vatrogasci itd.)

5.2. Zaštita šuma – oslobađanje sumnjivih površina od mina

Miniranost površina je i dalje jedan od najvećih problema sa kojim se Šumsko gospodarsko društvo "Hercegbosanske šume" d.o.o. Kupres susreće, koji negativno utječe na gospodarenje šumama, predstavlja potencijalnu opasnost za zdravstveno stanje šuma, nemogućnost intervencija kod pojave, širenja šumskih požara na tom području i potencijalnu opasnost za ljudski život. Društvo je, u skladu sa financijskim mogućnostima, aktivno uključeno u aktivnosti uklanjanja mina odnosno oslobađanju površina za koje se smatra da su zagađene minama i ujedno surađuje i sa drugim institucijama uključenim u proces deminiranja. Od ukupne površine šuma i šumskog zemljišta na prostoru Hercegbosanske županije, sumnjivo je oko 33 657 ha ili 12 %, od čega na površine prekrivene šumom otpada oko 22 000 ha. Na toj površini je "zarobljeno" više od 5 200 000 m³ drvene mase krupnog drveta. Do danas su uložena značajna sredstva za deminiranja Kroz partnersku potporu sa lokalnom zajednicom, drugim institucijama, sudjelovali smo, a i dalje namjeravamo sudjelovati u svim projektima povezanim sa procesom deminiranja, gdje možemo u suradnji sa drugim institucijama dati veći doprinos. Direktnih financijskih ulaganja u 2025. god. nije bilo.

S obzirom da su proteklih godina već uložena znatna financijska sredstva i da je neophodan kontinuitet aktivnosti deminiranja, potrebno je razumijevanje i financijska potpora drugih institucija čija je djelatnost usko povezana sa zaštitom.

5.3. Zaštita na radu

Realizacije mjera zaštite i sigurnosti na radu sukladno Zakonu o zaštiti na radu i Pravilnika o zaštiti na radu, izvršene su u skladu sa Planom i programom aktivnosti i mjera unapređenja zaštite i sigurnosti na radu u ŠGD "Hercegbosanske šume" d.o.o Kupres za 2025. godinu". Realizacijom usvojenih mjera odnosno preporuka iz Plana mjera i aktivnosti postignuti su ciljevi donošenja istoga, a koji se ogledaju kroz slijedeće:

- podignuta je svijest djelatnika Društva i izvođača radova o važnosti osiguranja zdrave i stimulative radne sredine kroz organizaciju poslova koja doprinosi poštivanju propisa iz zaštite na radu,

- Nije došlo do povećanja broja težih ozljeda na radu, prema strukturi i načinu nastanka ozljeda možemo konstatirati da je stanje povoljnije nego u prethodnoj godini (manje ozljeda djelatnika Društva),
- Sagledavajući ukupno broj dana provedenih na bolovanju, kod povreda na radu koje su u uzročno-posljedičnoj vezi sa izvršavanjem redovnih poslova i zadataka, broj dana provedenih na bolovanju je smanjen u odnosu na prethodno razdoblje
- Proveden je sistematski pregled zaposlenih prema važećim zakonskim odredbama

5.4. Šumske krađe

Problemi oko krađa drvnih sortimenata prisutni su i u 2025. i to na cijelom području Hercegbosanskih šuma i rubnim područjima Hercegbosanske županije. O ovom problemu su upoznate sve nadležne institucije, no za kvalitetan pomak u iznalaženju rješenja potrebna je veća suradnja i angažiranost svih institucija.

Evidenciju prijave krađa prati Uprava za šume. Prema važećem Zakonu o šumama Hercegbosanske županije broj: 06/2024, a sukladno odredbama članka 46. Uprava za šumarstvo je nadležna za sve poslove čuvanja, utvrđivanja i vođenja evidencije o bespravnim sječama na području Hercegbosanske županije.

6. Lov i ekologija

U izvještajnom razdoblju ostvarene su planirane aktivnosti u području lova i ekologije. U veljači 2026. godine ostvaren je prvi izvoz trofeja odstrijeljene divljači koji je dobio CITES izvozno odobrenje i izvršena je implementacija i primjena u praksi CITES konvencije u BiH. Značajan je to pomak u odnosu na ranije razdoblje zbog vremenskog odmaka od usvajanja do primjene.

Bosna i Hercegovina je ratificirala Konvenciju (Službeni glasnik BiH – Međunarodni ugovori, br. 11/08), a ista je stupila na snagu 21. travnja 2009. godine. U cilju implementacije CITES konvencije usvojena je Odluka o uvjetima i načinu provođenja konvencije o međunarodnoj trgovini ugroženim vrstama divljih životinja i biljaka u Bosni i Hercegovini (CITES)* („Službeni glasnik BiH, broj 31/18). Od 2019. godine Federalno ministarstvo okoliša i turizma u skladu sa navedenom odlukom podnositeljima zahtjeva izdaje Suglasnost za uvoz/izvoz vrsta koje su na listi CITES-a.

Time je proširena platforma i tržište i zainteresiranima izvan BiH, otvorene su nove mogućnosti za ostvarenje novih i značajnih prihoda za naša lovišta i nova ulaganja u razvoj lovstva, kao i razvoj turizma lokalne zajednice i Hercegbosanske županije.

Postignutim rezultatima u izvještajnom razdoblju Društvo je na dobrom putu za potpuno ostvarenje zadanih ciljeva u području lovstva i pozicioniranju Društva u vrh svjetski priznate lovne destinacije iz kruga visoko razvijenih zemalja, jer je kvaliteta naših lovišta od ranije poznata i priznata na svjetskoj karti lovnih destinacija.

7. Ulaganje u infrastrukturu i opremu

Podaci o izgradnji, rekonstrukciji šumskih prometnica i izgradnji šumskih vlaka prikazani su u tablici izgradnja, rekonstrukcija putova i šumskih vlaka. Prioriteti izgradnje rezultat su procjene i odluka Uprave Društva, ovisno o financijskim parametrima i neometanom odvijanju procesa proizvodnje drvnih sortimenata.

Ulaganja su se vršila u skladu sa projektnom dokumentacijom i provedbom javne nabave za iste, koja je zbog dužine trajanja žalbenih postupaka znatno usporila provedbu nabave i planiranih ulaganja, posebno građevinskih radova. Ulaganje u nabavu novih strojeva i vozila uvjetovana je dotrajalošću starih (zamjena starih za nove), nabava novih uvjetovana je postizanjem efikasnijeg načina obavljanja pojedinih aktivnosti, monitoring, zaštita šuma od požara i preventivne mjere zaštite. Ulaganja u opremu (računala, software i sl.) i kontinuirano praćenje informacijskih dostignuća neophodna su za kvalitetnu informacijsku infrastrukturu Društva i čine temelj obrade i prijenosa svih informacija kako u svakoj pojedinoj organizacijskoj jedinici tako i na nivou Društva, tako da je 2025. nabava istih bila u skladu sa zahtjevima održavanja i praćenja informacijskog sustava. Tijekom 2025. završene su pripremne aktivnosti razvoja, provedba nabave i pripremne aktivnosti za implementaciju informacijskog sustava sektora šumarstva, odnosno nadogradnju postojećeg ERP sustava kroz proširenje samog sustava, razvojem dodatne desktop aplikacije i mobilne aplikacije praćenja prime i otpreme na terenu-HŠPRO.

Društvo je u već u 2024. godini krenulo u digitalizaciju procesa sječe i otpreme drvnih sortimenata. Tijekom 2025. izvršena je isporuka sustava u dvije faze: I faza u periodu od tri mjeseca isporuka funkcionalnosti po projektnoj dokumentaciji na desktop i mobilnoj aplikaciji te II faza u sklopu testne faze korištenja sustava u stvarnom okruženju ispravak grešaka i izmjene po zahtjevu naručitelja.

Prva faza je zaključena 10.06.2025. Zapisnikom o primopredaji usluga br. 01/7-1582/25, te se pristupilo testnoj fazi gdje je sustav postavljen na testni server te isporučena mobilna aplikacija. Nabavljeni su mobilni uređaji i pisači te se pristupilo testu mobilne aplikacije na terenu na nekoliko odjela u različitim šumarijama.

Druga faza je završena 19.12.2025. Zapisnikom o primopredaji usluga br. 01/1-3342/2025 kojim je sustav testiran, nedostaci otklonjeni i prihvaćen čime je testna faza završena.

U idućem izvještajnom razdoblju bi trebala biti završena faza nabave potrebnih mobilnih uređaja i pisača za kompletan dio zaposlenika na navedenim poslovima, postavljanje tehničkih uvjeta i puštanje u produkciju sustava.

Novi sustav bi trebao zamijeniti tradicionalni način praćenja proizvodnje šumskih drvnih sortimenata koji uključuje ručno bilježenje podataka na terenu, a zatim njihovo naknadno unošenje u baze podataka te višestruke provjere koje oduzimaju dragocjeno vrijeme i povećavaju mogućnost pogreške. Mobilna aplikacija za proizvodnju HBŠ Pro dizajnirana je kao alat koji omogućava šumarskim tehničarima, realizatorima i drugim zaposlenicima jednostavno, brzo i precizno evidentiranje svih aktivnosti vezanih za proizvodnju, od primanja kod panja do otpreme i transporta šumskih drvnih sortimenata. Prednosti primjene mobilne aplikacije su povećanje efikasnosti i produktivnosti, smanjenje pogrešaka, transparentnost kao i ekološki aspekt u smislu znatno manje potrošnje papira.

Ostala ulaganja i pripadajući troškovi dani su u tablicama koje slijede, po vrstama radova, organizacijskim jedinicama, iskazani u financijskim pokazateljima i naturalno.

Planirani i ostvareni građevinski radovi u 2025. godini po šumarijama iskazani vrijednosno prikazani su u pripadajućim tablicama.

8. Analiza ostvarenih prihoda i rashoda i pripadajući poslovni rezultat

Iz prethodno navedenih veličina u izvještaju proizlaze veličine ukupnih prihoda i rashoda. Ukupni prihod čini prihod od prodaje roba i usluga, financijski prihod i ostali prihodi. Ukupni rashod rezultat je ukupnih poslovnih rashoda, financijskog rashoda i ostalih rashoda.

Na veličine bruto dobiti utječu ostvarene veličine ukupnih prihoda i rashoda. Dobit za izvještajno razdoblje za 2025. iznosi 1.326.727,02 KM što je značajno povećanje od 249,23 % u odnosu na prethodno izvještajno razdoblje 2024. kada je dobit iznosila 379.901,71 KM.

Ukupno ostvareni prihod čine poslovni prihodi koji uključuju prihode od prodaje robe umanjen za naknadu korištenja šuma prema Zakonu o šumama HBŽ, prihode od aktiviranja ili potrošnje robe i učinaka, ostali poslovni prihodi; financijski prihodi koji većinom uključuju i prihod od kamata, tečajne razlike; ostali prihodi koji se odnose na dobitke od prodaje stalnih sredstava, naplaćena otpisana potraživanja i otpis obveza, ukinuta rezerviranja te prihodi iz osnova promjene računovodstvenih politika i ispravke grešaka iz prethodnog razdoblja. Rashode čine poslovni rashodi (nabavna vrijednost prodane robe, materijalni troškovi, troškovi plaća i ostalih primanja zaposlenih, troškovi proizvodnih usluga, amortizacija, troškovi rezerviranja, nematerijalni troškovi, povećanje /smanjenje zaliha; financijski rashodi koji većinom uključuju kamate i negativne tečajne razlike; ostali rashodi i gubici i to do prodaje i rashodovanja stalnih sredstava, rashodi po osnovu ispravke vrijednosti i otpisa potraživanja, rashodi i gubici na zalihama, rashodi iz osnova promjene računovodstvenih politika i ispravak grešaka iz ranijih razdoblja.

Detaljni prikaz strukture, ostvarenih veličina prihoda i rashoda, kao i usporedba sa planskim vrijednostima nalazi se u pripadajućim tablicama financijskog dijela izvješća.

Najveći udio u prihodu pripada prihodu od prodaje drvnih sortimenata, a najveći udio u ukupnom rashodu čine troškovi plaća i ostalih primanja zaposlenih i troškovi sječe i izvoza drvnih sortimenata.

Na veličine rashoda pored troškova sječe i izvoza drvnih sortimenata, veliki udio čine troškovi radne snage i značajno utječu na veličinu bruto dobiti i poslovnog rezultata. U izvještajnom razdoblju prosječan broj zaposlenih je smanjen što je značajno utjecalo na financijske veličine troškova plaća i drugih primanja zaposlenih, kao i na veličinu ostvarenog ukupnog rashoda. Detaljan pregled dan je u pripadajućim tablicama.

Ostvareni ostali troškovi su detaljno prikazani u pripadajućim tablicama koje su sastavni dio izvještaja. Značajan dio troškova odnosi se na obvezu predviđenu ŠGO za jednostavnu i proširenu biološku reprodukciju šuma i isti su integrirani u ukupne troškove Društva. Tako su troškovi vezani za slijedeće radove: - pripremu zemljišta za prirodno pomlađivanje,- pošumljavanje i sjetva sjemenom šumskog zemljišta,- popunjavanje, njegu i čišćenje šumskih kultura,- proizvodnju šumskog sjemena i šumskog sadnog materijala,- prorjeđivanje sastojina,- sanaciju požarišta,- prevođenje degradiranih sastojina u viši uzgojni oblik,- doznaku stabala za sječu i izrada projekta za izvođenje radova,- rekonstrukciju i konverziju izdanačkih šuma, makija, šikara i šibljaka,- zaštitu šuma,- projektiranje, izgradnju, rekonstrukciju i održavanje šumske infrastrukture,- pošumljavanje površina nastalih nakon sječa.

Ukupni prihodi i rashodi kao i dobit za izvještajno razdoblje prikazani su u pripadajućim tablicama koje su sastavni dio izvještaja. Prikazana je struktura, udjeli, analize prosječnih ostvarenih cijena, točka pokrića, kalkulacije prema vrsti i sortimentnoj strukturi.

9. Izvješće o ljudskim potencijalima

Ukupan broj zaposlenih na dan 31.12.2025. je bio 832 zaposlenih, a prosječan broj zaposlenih za izvještajno razdoblje 2025. god. je 846 djelatnika. U prethodnom razdoblju 2024. broj zaposlenih na 31.12.2024. je bio je bio 852, a prosječan broj zaposlenih u 2024. je bio 878. Struktura i prikaz dani su u pripadajućim tablicama koje su sastavni dio izvještaja.

Upravljanje radnom snagom /human resource management je značajno ograničen sa postojećim brojem zaposlenih i politikama zapošljavanja u prethodnim izvještajnim razdobljima. Pregled postojeće radne snage prikazuje kompletnu strukturu radne snage. U 2025. je dan prioritet zadovoljavanju potreba za radnom snagom sa visokom stručnom spremom šumarskog smjera i pripravnicima čije je zapošljavanje koordinirano sa Zavodom za zapošljavanje.

U zadnjem kvartalu 2025. završena je procedura pregovaranja i potpisivanja kolektivnog ugovora, sa početkom primjene od 01.10.2025., (Kolektivni ugovor broj:01/1-475-8/25 od 01.10.2025.), kojim se reguliraju prava zaposlenika, što je utjecalo na ukupne iznose troškova radne snage ali i na politike zapošljavanja. U sljedećem planskom i izvještajnom razdoblju će se usuglasiti i usvojiti izmjene i dopune svih potrebnih pravilnika u Društvu čije su promjene uvjetovane usvajanjem Kolektivnog ugovora.

U tablicama troškovi plaće i ostalih primanja zaposlenih dan je analitički pregled troškova iz čega je vidljivo da ukupni troškovi radne snage čine više od 60% ukupnih troškova Društva.

Prosječno ostvarena plaća u neto iznosu, u 2025. god. iznosi 1437,80 KM. Posebni podaci o plaćama i broju zaposlenih sastavni su dio obrazaca uz godišnji obračun i dani su Financijskom dijelu izvješća.

10. Edukacije djelatnika

Društvo je tijekom 2025. god. sudjelovalo u kontinuiranim edukacijama, posebno djelatnici koji su prema prirodi posla dužni pratiti izmjene i dopune zakonskih akata i njihovu primjenu u praksi. Ujedno su provedene edukacije za koje se ukazala potreba ovisno o zahtjevima poslovnih aktivnosti a prema navedenim temama:

- Obuka na novim tehnologijama, informatizacija poslovnih aktivnosti i procesa s naglaskom na pripremu i provedbu proizvodnje,
- Edukacija na krojenju i klasiranju drvnih sortimenata,
- Edukacija na zaštiti na radu, zaštita od požara, spašavanja, opasnosti i mjere prevencije od mina, minsko eksplozivnih sredstava,
- Edukacija inženjera o primjeni strojne sječe , kombinacija strojne i klasične sječe i izrade projekata,
- Edukacija djelatnika za nošenje i držanje oružja,

- Obuka djelatnika o zaštiti na radu i zaštiti od požara
- Edukacija rada u GIS-u,
- Edukacije iz područja lovstva,
- Edukacije za koje se ukaže potreba i neophodnost održavanja iz područja gospodarenja šumama; područja primjene FSC standarda (tema prilagođena nastaloj potrebi),
- Financijsko računovodstvene edukacije kroz redovne seminare,
- Edukacije za provedbu javnih nabava,
- Edukacije iz područja unaprjeđenja projekt managementa, procesa planiranja i kontrolinga,
- Edukacije iz područja pravnog sektora, praćenje zakonskih promjena i njihova primjena u poslovnim procesima Društva kroz redovne seminare
- Edukacije iz područja unaprjeđenja informatičkih procesa Društva i to: Microsoft edukacije (Microsoft Windows, Microsoft Server), HPE/Aruba administracija mreže, sigurnost računalnih sustava. Certificiranja djelatnika na područjima edukacija u svrhu kvalitetnijeg obavljanja informatičkih poslova. Edukacija ostalih zaposlenika na teme korištenja operacijskih sustava, uredskih alata, ECDL i slične edukacije za povećavanje informatičke pismenosti.

11. Popis tablica

Pripadajuće tablice iz popisa su sastavni dio Izvješća o gospodarenju:

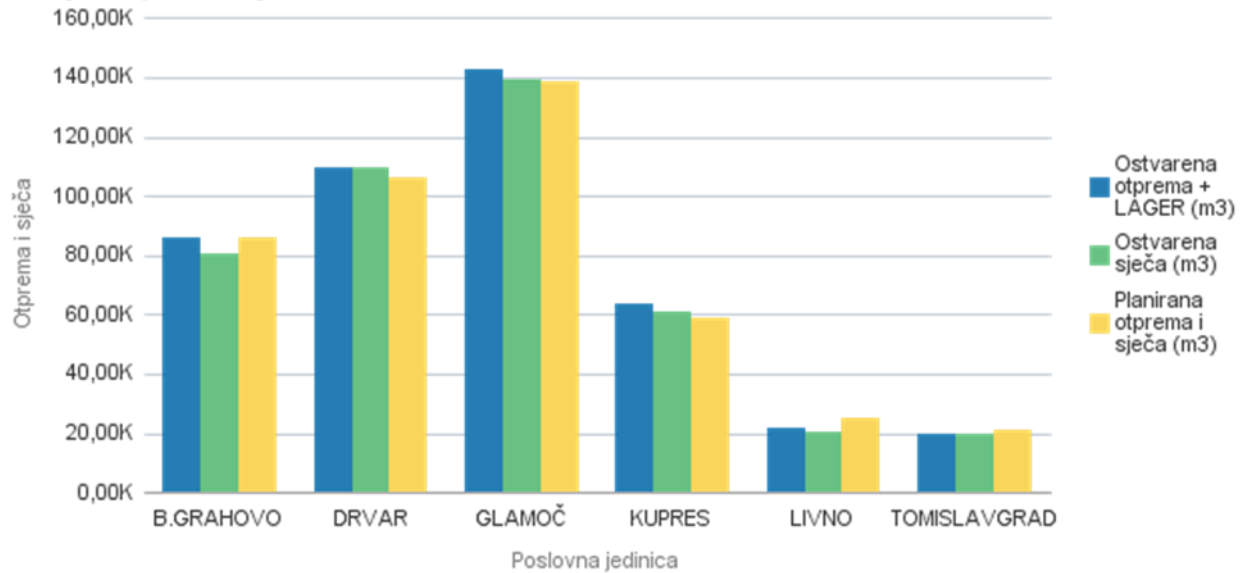
- Ostvarena zbirna otprema i sječa po šumarijama (neto masa) u odnosu na planirane količine
- Ostvarena proizvodnja (izvršenje sječe i izvoz drvnih sortimenata) po strukturi (m^3 –neto masa) u odnosu na planirane količine
- Ostvarena otprema drvnih sortimenata po strukturi (m^3 –neto masa) u odnosu na planirane količine
- Ostvareni udjeli klasa drvnih sortimenata – u ukupno otpremljenoj količini m^3
- Pregled udjela drvnih sortimenata u planu i ostvarenih udjela klasa kod otpreme drvnih sortimenata – listača
- Pregled udjela drvnih sortimenata u planu i ostvarenih udjela klasa kod ukupne otpreme drvnih sortimenata - četinjača
- Pregled ostvarenih šumsko-uzgojnih radova u odnosu na planirano
- Pregled izgradnje i rekonstrukcije šumskih puteva i izgradnje šumskih vlaka - iskazani u naturalnim veličinama - u odnosu na planirane vrijednosti
- Planirani i ostvareni građevinski radovi prema organizacijskim jedinicama
- Rasadnik Pržine-ostvarenje planskih vrijednosti
- Analiza planiranih i ostvarenih prihoda po šumarijama –prihod bez izdvajanja i sa izdvajanjem naknade za šume 9%
- Analiza planiranih i ostvarenih rashoda
- Analiza planiranih i ostvarenih rashoda i prikaz ostvarenog poslovnog rezultata
- Struktura planiranih i ostvarenih prihoda i rashoda
- Struktura troškova radne snage
- Struktura ostalih troškova
- Prosječna planska cijena drvnih sortimenata (put/panj) i prosječno ostvarene cijene drveta po šumarijama
- Prosječno ostvarena cijena sječe i izvoza drvnih sortimenata
- Udjeli pojedinih troškova u odnosu na prosječno ostvarenu cijenu
- Točka pokrića u odnosu na ostvarene vrijednosti
- Udjeli troškova u odnosu na jedinične cijene drvnih sortimenata prema vrstama drveta
 - jela/smreka
 - crni bor
 - bijeli bor
 - bukva
 - ogrjevno drvo
- Struktura i brojčano stanje zaposlenika po šumarijama na dan 31.12., prosječan broj uposlenih po mjesecima i organizacijskim jedinicama na dan 31.12.

12. Ostvarena zbirna otprema i sječa po šumarijama (neto masa) u odnosu na planirane količine

ZBIRNA OTPREMA I SJEČA PO ŠUMARIJAMA (NETO) za 2025. godinu

Poslovna jedinica	Planirana otprema i sječa (m3)	Ostvarena sječa (m3)	Ispunjenje plana sječe (%)	Otprema PANJ i PUT (m3)	Ostvarena otprema + LAGER (m3)	Ispunjenje plana otpreme (%)
B.GRAHOVO	85.993,18	80.337,69	93,42%	77.563,76	85.659,09	99,61%
DRVAR	106.204,47	109.490,08	103,09%	108.953,61	108.953,61	102,59%
GLAMOČ	138.158,08	138.882,20	100,52%	139.153,97	142.504,50	103,15%
KUPRES	58.450,07	60.705,46	103,86%	59.824,45	63.554,05	108,73%
LIVNO	25.332,00	20.064,92	79,21%	13.385,22	21.968,16	86,72%
TOMISLAVGRAD	21.021,80	19.454,98	92,55%	17.911,60	19.915,80	94,74%
UKUPNO	435.159,60	428.935,33	98,57%	416.792,61	442.555,21	101,70%

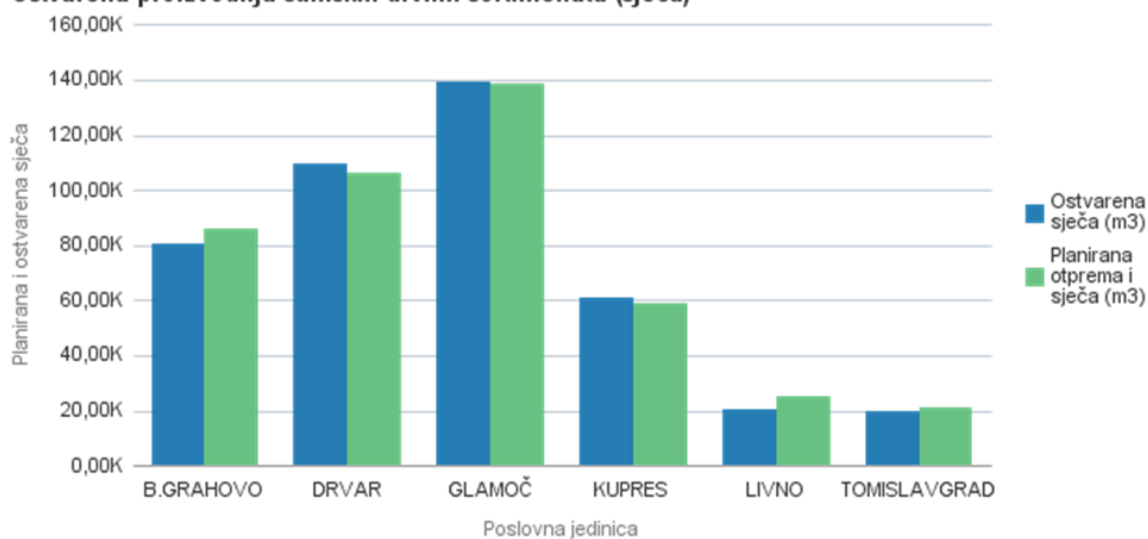
Zbrojna otprema i sječa



13. Ostvarena proizvodnja (izvršenje sječe i izvoz drvnih sortimenata) po strukturi (m3 –neto masa) u odnosu na planirane količine

Poslovna jedinica	Plan neto masa (m3)				Ostvarena neto masa (m3)				Ispunjenje plana sječe (%)			
	LISTAČE	OSTALE TVRDE LISTAČE	ČETINJAČE	Ukupno	LISTAČE	OSTALE TVRDE LISTAČE	ČETINJAČE	Ukupno	LISTAČE	OSTALE TVRDE LISTAČE	ČETINJAČE	Ukupno
	B.GRAHOVO	55.632,15		30.361,03	85.993,18	49.090,56	209,74	31.037,39	80.337,69	88,24%		102,23%
DRVAR	31.132,88		75.071,59	106.204,47	27.723,39	2,02	81.764,67	109.490,08	89,05%		108,92%	103,09%
GLAMOČ	30.604,30		107.553,78	138.158,08	26.999,57	837,79	111.044,84	138.882,20	88,22%		103,25%	100,52%
KUPRES	7.421,59		51.028,48	58.450,07	7.204,33	1,50	53.499,63	60.705,46	97,07%		104,84%	103,86%
LIVNO	12.307,00		13.025,00	25.332,00	11.240,12		8.824,80	20.064,92	91,33%		67,75%	79,21%
TOMISLAVGRA	4.876,86		16.144,94	21.021,80	4.376,01		15.078,97	19.454,98	89,73%		93,40%	92,55%
UKUPNO	141.974,78		293.184,82	435.159,60	126.633,98	1.051,05	301.250,30	428.935,33	89,19%		102,75%	98,57%

Ostvarena proizvodnja šumskih drvnih sortimenata (sječa)

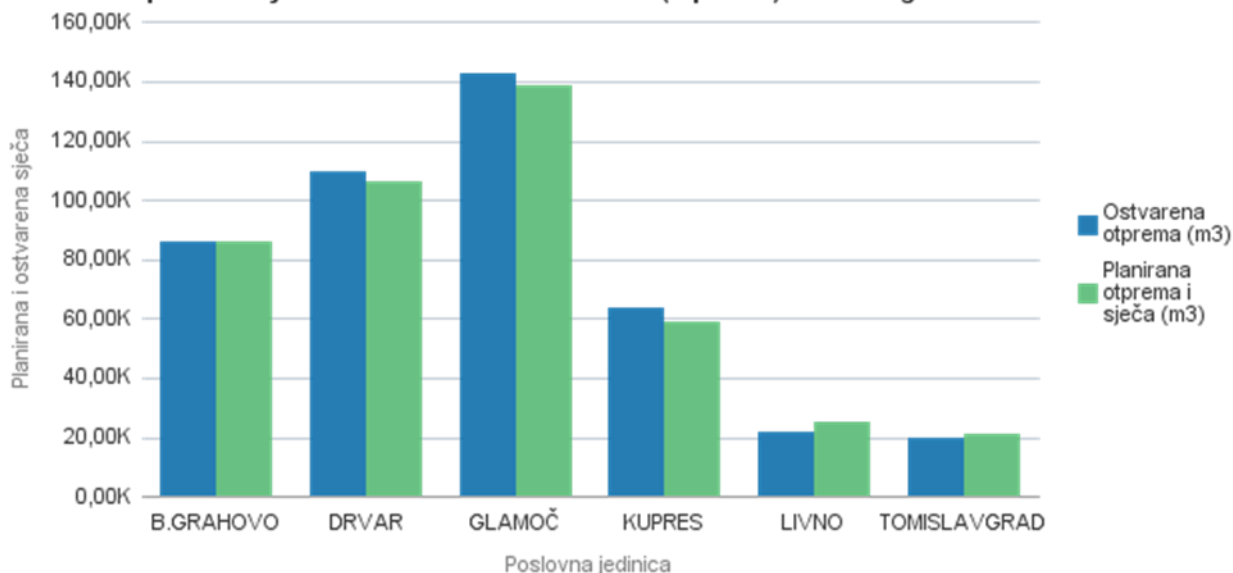


14. Ostvarena otprema drvnih sortimenata po strukturi (m³ –neto masa) u odnosu na planirane količine

Poslovna jedinica	Plan (m ³)			Ukupno	Ostvareno (m ³)			Ukupno	Ispunjenje plana (%)			Ukupno
	LISTAČE	OSTALE TVRDE LISTAČE	ČETINJAČE		LISTAČE	OSTALE TVRDE LISTAČE	ČETINJAČE		LISTAČE	OSTALE TVRDE LISTAČE	ČETINJAČE	
B.GRAHOVO	55.632,15		30.361,03	85.993,18	52.027,87	193,00	33.438,22	85.659,09	93,52%		110,14%	99,61%
DRVAR	31.132,88		75.071,59	106.204,47	27.242,38	2,02	81.709,21	108.953,61	87,50%		108,84%	102,59%
GLAMOČ	30.604,30		107.553,78	138.158,08	28.244,22	895,97	113.364,31	142.504,50	92,29%		105,40%	103,15%
KUPRES	7.421,59		51.028,48	58.450,07	6.885,78	1,50	56.666,77	63.554,05	92,78%		111,05%	108,73%
LIVNO	12.307,00		13.025,00	25.332,00	11.804,12	-0,94	10.164,98	21.968,16	95,91%		78,04%	86,72%
TOMISLAVGRAD	4.876,86		16.144,94	21.021,80	3.638,35	-9,06	16.286,51	19.915,80	74,60%		100,88%	94,74%
UKUPNO	141.974,78		293.184,82	435.159,60	129.842,72	1.082,49	311.630,00	442.555,21	91,45%		106,29%	101,70%

Napomena: U otpremu drvnih sortimenata nije uključena otprema božićnih drvca

Ostvarena proizvodnja šumskih drvnih sortimenata (otprema) za 2025. godinu



15. Otprema po sortimentima

Poslovna jedinica	Sortiment	BIJELI BOR		BUKVA		CRNI BOR		JELA-SMREKA		OSTALE TVRDE LISTAČE		Plan (m3)	Otprema (m3)	
		Plan (m3)	Otprema (m3)	Plan (m3)	Otprema (m3)	Plan (m3)	Otprema (m3)	Plan (m3)	Otprema (m3)	Plan (m3)	Otprema (m3)			
B.GRAHOVO	Celulozno drvo	39,84	42,40			375,94	291,18	7.513,38	10.707,85	0,00		7.929,16	11.041,43	
	Furnirski trupac - F	0,57		228,35	3,58	0,08		89,32	18,31	0,00		318,32	21,89	
	Granjevina			0,00				0,00	477,00	0,00		0,00	477,00	
	I. klasa	22,65	34,92	534,02	1.825,42	18,29	136,27	4.586,57	5.368,98	0,03		5.161,56	7.365,59	
	II. klasa	60,81	25,09	1.825,31	3.313,00	64,57	145,75	10.764,75	5.587,08	0,79	2,02	12.716,23	9.072,94	
	III. klasa	36,96	76,45	4.915,83	2.718,99	174,28	378,04	5.039,71	9.478,83	23,61		10.190,39	12.652,31	
	Kolje	0,00				0,00					0,00		0,00	
	Ogrjevno drvo			47.918,01	43.977,68						186,20	278,18	48.104,21	44.255,86
	Ogrjevno drvo iz panjača i šikara			0,00							0,00		0,00	
	Rezonans							0,00					0,00	
	Rudno (tanko oblovinu)	6,87	4,03			51,87	63,25	1.514,57	602,79	0,00			1.573,31	670,07
	Sječnica			0,00	102,00				0,00		0,00		0,00	102,00
Trupci za ljuštenje - L	0,00		0,00		0,00					0,00		0,00		
B.GRAHOVO Ukupno		167,70	182,89	55.421,52	51.940,67	685,03	1.014,49	29.508,30	32.240,84	210,63	280,20	85.993,18	85.659,09	
DRVAR	Celulozno drvo		151,96					12.730,86	16.408,48			12.730,86	16.560,44	
	Furnirski trupac - F			655,49	7,18			314,48	19,65			969,97	26,83	
	Granjevina			0,00				0,00				0,00		
	I. klasa		22,84	1.227,73	1.686,50			14.536,81	17.227,56			15.764,54	18.936,90	
	II. klasa		117,35	2.856,12	3.773,32			31.657,60	27.834,35			34.513,72	31.725,02	
	III. klasa		213,20	4.456,44	3.247,97			12.758,80	16.632,27			17.215,24	20.093,44	
	Ogrjevno drvo			21.937,10	18.187,94						336,02	21.937,10	18.523,96	
	Ogrjevno drvo iz panjača i šikara			0,00									0,00	
	Rezonans							0,00					0,00	
	Rudno (tanko oblovinu)		12,71					3.073,04	3.068,84			3.073,04	3.081,55	
	Sječnica			0,00				0,00					0,00	
	Trupci za ljuštenje - L			0,00	5,47								0,00	5,47

DRVAR Ukupno			518,06	31.132,88	26.908,38			75.071,59	81.191,15		336,02	106.204,47	108.953,61	
GLAMOČ	Celulozno drvo	1.632,10	1.305,59			0,55		17.552,06	26.847,80	0,00		19.184,71	28.153,39	
	Furnirski trupac - F	2,53		150,19	39,45	0,00		645,90	220,49	1,44		800,06	259,94	
	Granjevina			0,00				0,00		0,00		0,00		
	I. klasa	544,56	40,27	703,48	1.553,32	0,07		21.690,03	20.225,34	6,83	6,32	22.944,97	21.825,25	
	II. klasa	1.453,87	546,29	1.898,64	2.758,82	0,36		40.861,96	38.030,88	44,05	97,80	44.258,88	41.433,79	
	III. klasa	1.337,11	1.268,15	3.665,94	1.692,96	0,24		17.880,30	22.503,74	376,95		23.260,54	25.464,85	
	Kolje	0,00					0,00				0,00	0,00		
	Ogrjevno drvo			21.299,69	21.057,06						2.212,19	1.853,13	23.511,88	22.910,19
	Ogrjevno drvo iz panjača i šikara			0,00							0,00		0,00	
	Rezonans							0,00					0,00	
	Rudno (tanka oblovina)	427,77	328,65				0,37		3.520,20	2.047,11	17,27		3.965,61	2.375,76
	Sječenica			0,00	32,50				0,00		0,00		0,00	32,50
Trupci za ljuštenje - L	3,80		225,46	48,83	0,00					2,17		231,43	48,83	
GLAMOČ Ukupno		5.401,74	3.488,95	27.943,40	27.182,94	1,59		102.150,45	109.875,36	2.660,90	1.957,25	138.158,08	142.504,50	
KUPRES	Celulozno drvo	1.250,71	601,24					9.069,81	17.116,32			10.320,52	17.717,56	
	Furnirski trupac - F	0,02		22,56				277,65	1,54			300,23	1,54	
	Granjevina			0,00				0,00				0,00		
	I. klasa	87,76	23,18	40,70				10.009,41	8.996,95			10.137,87	9.020,13	
	II. klasa	373,69	145,28	111,34				18.642,28	9.328,02			19.127,31	9.473,30	
	III. klasa	1.040,92	566,04	462,05				7.716,14	17.102,83			9.219,11	17.668,87	
	Kolje	0,00										0,00		
	Ogrjevno drvo			6.144,94	6.755,21							47,07	6.144,94	6.802,28
	Ogrjevno drvo iz panjača i šikara			640,00									640,00	
	Rezonans							0,00					0,00	
	Rudno (tanka oblovina)	243,32	130,64						2.316,77	2.653,23			2.560,09	2.783,87
	Sječenica		1,50	0,00	83,50				0,00			1,50	0,00	86,50
Trupci za ljuštenje - L	0,00		0,00									0,00		
KUPRES Ukupno		2.996,42	1.467,88	7.421,59	6.838,71			48.032,06	55.198,89		48,57	58.450,07	63.554,05	
LIVNO	Celulozno drvo	1.441,00	481,28					1.665,00	3.518,76	0,00		3.106,00	4.000,04	
	Furnirski trupac - F	0,00		104,00				51,00		0,00		155,00		
	Granjevina			0,00				0,00		0,00		0,00		

	I. klasa	32,00		239,00	287,69			2.023,00	1.159,54	0,00		2.294,00	1.447,23
	II. klasa	263,00	3,20	804,00	703,30			3.916,00	2.010,36	0,00		4.983,00	2.716,86
	III. klasa	226,00	72,86	1.580,00	797,66			1.376,00	2.621,73	0,00		3.182,00	3.492,25
	Kolje	0,00								0,00		0,00	
	Ogrjevno drvo			9.579,00	10.015,47					1,00	-0,94	9.580,00	10.014,53
	Ogrjevno drvo iz panjača i šikara			0,00						0,00		0,00	
	Rezonans							0,00				0,00	
	Rudno (tanko oblovina)	1.025,00	64,08					1.007,00	213,17	0,00		2.032,00	277,25
	Sječnica		20,00	0,00				0,00		0,00		0,00	20,00
Trupci za ljuštenje - L	0,00		0,00						0,00		0,00		
LIVNO Ukupno		2.987,00	641,42	12.306,00	11.804,12			10.038,00	9.523,56	1,00	-0,94	25.332,00	21.968,16
TOMISLAVGRAD	Celulozno drvo	1.435,40	71,55			1.416,60	1.372,57	1.618,19	1.584,38	0,00		4.470,19	3.028,50
	Furnirski trupac - F	0,00		0,00		0,00		0,00		0,00		0,00	
	Granjevina			0,00				0,00	2,00	0,00		0,00	2,00
	I. klasa	63,06	0,75	0,00	4,20	246,24	64,77	2.032,83	2.005,17	0,00		2.342,13	2.074,89
	II. klasa	301,60	11,47	0,00	13,66	796,97	580,49	3.735,09	2.641,09	0,00		4.833,66	3.246,71
	III. klasa	809,63	86,05	0,00	7,57	1.034,50	3.592,36	1.414,50	3.328,70	0,00		3.258,63	7.014,69
	Kolje	0,00				0,00				0,00		0,00	
	Ogrjevno drvo			3.569,40	3.417,34					268,26	145,32	3.837,66	3.562,66
	Ogrjevno drvo iz panjača i šikara			990,97						48,23		1.039,20	
	Rezonans							0,00				0,00	
	Rudno (tanko oblovina)	517,11	22,37			374,80	666,99	348,42	255,79	0,00		1.240,33	945,15
Sječnica			0,00	41,20			0,00		0,00		0,00	41,20	
Trupci za ljuštenje - L	0,00		0,00		0,00				0,00		0,00		
TOMISLAVGRAD Ukupno		3.126,80	192,19	4.560,37	3.483,97	3.869,11	6.277,18	9.149,03	9.817,13	316,49	145,32	21.021,80	19.915,80
UKUPNO		14.679,66	6.491,39	138.785,76	128.158,79	4.555,73	7.291,67	273.949,43	297.846,93	3.189,02	2.766,42	435.159,60	442.555,21

16. Ostvareni udjeli klasa drvnih sortimenata – u ukupno otpremljenoj količini m³

Naziv	BIJELI BOR		BUKVA		CRNI BOR		JELA-SMREKA		OSTALE TVRDE LISTAČE		m3	%
	m3	%	m3	%	m3	%	m3	%	m3	%		
Celulozno drvo	2.654,02	40,9%			1.663,75	22,8%	76.183,59	25,6%			80.501,36	18,2%
Furnirski trupac - F			50,21	0,0%			259,99	0,1%			310,20	0,1%
Granjevina							479,00	0,2%			479,00	0,1%
I. klasa	121,96	1,9%	5.357,13	4,2%	201,04	2,8%	54.983,54	18,5%	6,32	0,2%	60.669,99	13,7%
II. klasa	848,68	13,1%	10.562,10	8,2%	726,24	10,0%	85.431,78	28,7%	99,82	3,6%	97.668,62	22,1%
III. klasa	2.282,75	35,2%	8.465,15	6,6%	3.970,40	54,5%	71.668,10	24,1%			86.386,41	19,5%
Ogrjevno drvo			103.410,70	80,7%					2.658,78	96,1%	106.069,48	24,0%
Rudno (tanka oblovina)	562,48	8,7%			730,24	10,0%	8.840,93	3,0%			10.133,65	2,3%
Sječenica	21,50	0,3%	259,20	0,2%					1,50	0,1%	282,20	0,1%
Trupci za ljuštenje - L			54,30	0,0%							54,30	0,0%
UKUPNO	6.491,39	100,0%	128.158,79	100,0%	7.291,67	100,0%	297.846,93	100,0%	2.766,42	100,0%	442.555,21	100,0%

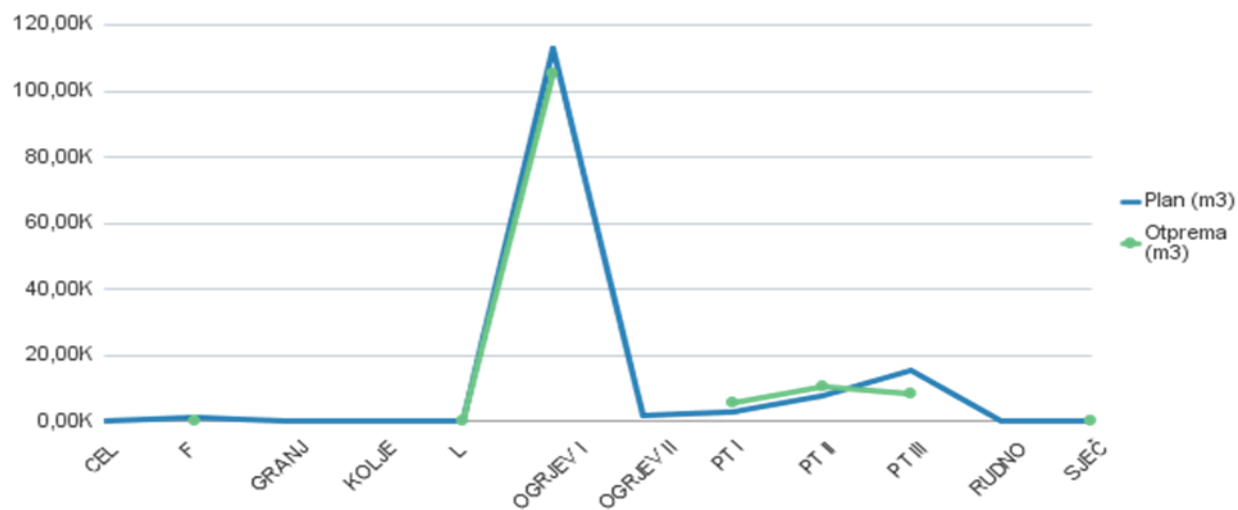
Naziv	Ostvarena otprema (m3)
BJELI BOR GRANJEVINA (PINUS SYLVESTRIS)	20,00
BUKOV OGRJEVNO-SJEČENICA (FAGUS SYLVESTRIS)	1.198,00
BUKVA GRANJEVINA (FAGUS SYLVESTRIS)	104,00
CELULOZNO CRNI BOR (PINUS NIGRA)	1.663,75
CELULOZNO BIJELI BOR N (PINUS SYLVESTRIS)	2.654,02
CELULOZNO JELA-SMREKA N (ABIES ALBA-PICEA)	70.634,56
CELULOZNO JELA/SMREKA SLUČAJNI UŽICI VEĆA OD 60 PROMJERA (ABIES ALBA-PICEA ABIES)	22,26
CELULOZNO JELA/SMREKA-VEĆA OD 60 PROMJERA (ABIES ALBA-PICEA ABIES)	5.041,00
CELULOZNO SLUČAJNI UŽICI N (ABIES ALBA-PICEA ABIES)	485,77
CRNI BOR I KLASA (PINUS NIGRA)	201,04
CRNI BOR II KLASA (PINUS NIGRA)	726,24
CRNI BOR III KLASA (PINUS NIGRA)	3.970,40
FURNIRSKI TRUPAC BUKVA (FAGUS SYLVESTRIS)	50,21
FURNIRSKI TRUPAC JELA-SMREKA (ABIES ALBA-PICEA)	259,99
GRANJEVINA JELA/SMREKA	479,00
OGRJEVNO BOR SJEČENICA (PINUS SP.)	8,10
OGRJEVNO BUKVA (FAGUS SYLVESTRIS)	102.211,56
OGRJEVNO JASEN (FRAXINUS EXCELSIOR)	0,00
OGRJEVNO JASIKA (POPULUS TREMULA)	1.683,93
OGRJEVNO JAVOR (ACER SP.)	974,85
OGRJEVNO BUKVA-SLUČAJNI UŽICI (FAGUS)	1,14
PILANSKI TRUPAC I BUKVA (FAGUS SYLVESTRIS)	5.357,13
PILANSKI TRUPAC I JAVOR (ACER SP.)	6,32
PILANSKI TRUPAC I JELA-SMREKA (ABIES ALBA-	53.714,66

PILANSKI TRUPAC II BUKVA (FAGUS SYLVESTRIS)	10.562,10
PILANSKI TRUPAC II JELA-SMREKA (ABIES ALBA-	84.459,09
PILANSKI TRUPAC III BUKVA (FAGUS SYLVESTRIS)	8.465,15
PILANSKI TRUPAC III JELA-SMREKA (ABIES ALBA-	71.229,51
PILANSKI TRUPCI I BIJELI BOR (PINUS SYLVESTRIS)	121,96
PILANSKI TRUPCI II BIJELI BOR (PINUS SYLVESTRIS)	848,68
PILANSKI TRUPCI II JAVOR (ACER SP.)	99,82
PILANSKI TRUPCI III BIJELI BOR (PINUS SYLVESTRIS)	2.282,75
RUDNO BIJELI BOR (PINUS SYLVESTRIS)	562,48
RUDNO CRNI BOR (PINUS NIGRA)	730,24
RUDNO JELA-SMREKA (ABIES ALBA-PICEA ABIES)	8.791,78
SJEČENICA BIJELI BOR (PINUS SYLVESTRIS)	1,50
SJEČENICA BUKVA (FAGUS SYLVESTRIS)	86,60
SJEČENICA JAVOR (ACER SP.)	1,50
SJEČENICA JELA-SMREKA (ABIES ALBA-PICEA ABIES)	60,50
SLUČAJNI UŽICI I KLASA - BUKVA (FAGUS)	0,00
SLUČAJNI UŽICI II KLASA - BUKVA (FAGUS)	0,00
SLUČAJNI UŽICI III KLASA - BUKVA (FAGUS)	0,00
SLUČAJNI UŽICI JELA-SMREKA I (ABIES ALBA-PICEA)	1.268,88
SLUČAJNI UŽICI JELA-SMREKA II (ABIES ALBA-PICEA)	972,69
SLUČAJNI UŽICI JELA-SMREKA III (ABIES ALBA-PICEA)	438,59
SLUČAJNI UŽICI-RUDNO (ABIES ALBA-PICEA ABIES)	49,15
TRUPAC ZA LJUŠTENJE L - BUKVA (FAGUS)	54,30
UKUPNO	442.555,21

17. Pregled udjela drvnih sortimenata u planu i ostvarenih udjela klasa kod otpreme drvnih sortimenata – listača

Listače

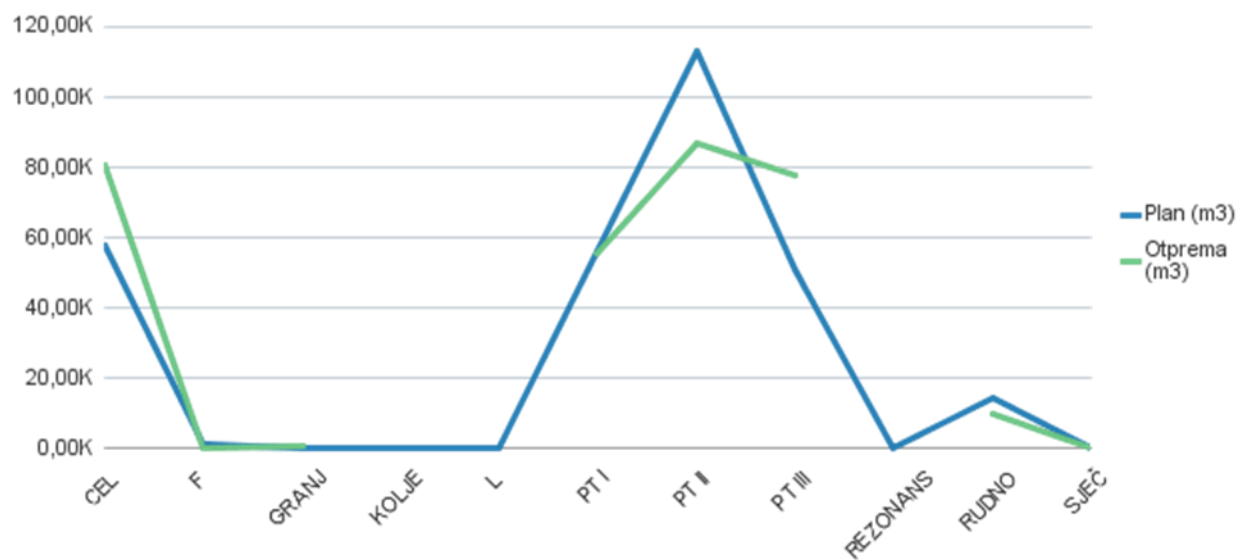
	PT I	PT II	PT III	RUDNO	OGRJEV I	CEL	F	L	REZONANS	KOLJE	GRANJ	SJEČ	OGRJEV II	UKUPNO
Plan (m3)	2.751,79	7.540,25	15.480,82	17,27	113.115,79	0,00	1.162,03	227,63		0,00	0,00	0,00	1.679,20	141.974,78
%	1,9%	5,3%	10,9%	0,0%	79,7%	0,0%	0,8%	0,2%		0,0%	0,0%	0,0%	1,2%	100,0%
Otprema (m3)	5.357,13	10.562,10	8.465,15		105.094,63		50,21	54,30				259,20		129.842,72
%	4,1%	8,1%	6,5%		80,9%		0,0%	0,0%				0,2%		100,0%
Odstupanje (%)	94,68%	40,08%	-45,32%		-7,09%		-95,68%	-76,15%						-8,55%



18. Pregled udjela drvnih sortimenata u planu i ostvarenih udjela klasa kod ukupne otpreme drvnih sortimenata - četinjača

ČETINJAČE

	PT I	PT II	PT III	RUDNO	OGRJEV I	CEL	F	L	REZONANS	KOLJE	GRANJ	SJEČ	OGRJEV II	UKUPNO
Plan (m3)	55.893,28	112.892,55	50.845,09	14.427,11		57.741,44	1.381,55	3,80	0,00	0,00	0,00	0,00		293.184,82
%	19,1%	38,5%	17,3%	4,9%		19,7%	0,5%	0,0%	0,0%	0,0%	0,0%	0,0%		100,0%
Otprema (m3)	55.306,54	87.006,70	77.921,26	10.133,65		80.501,36	259,99				479,00	21,50		311.630,00
%	17,7%	27,9%	25,0%	3,3%		25,8%	0,1%				0,2%	0,0%		100,0%
Odstupanje (%)	-1,05%	-22,93%	53,25%	-29,76%		39,42%	-81,18%							6,29%



19. Pregled ostvarenih šumsko-uzgojnih radova u odnosu na plan

Kategorija šume	Br.	Vrsta radova	B.GRAHOVO		DRVAR		GLAMOČ		KUPRES		LIVNO		TOMISLAVGRAD		Plan (ha)	Izvršeno (ha)
			Plan (ha)	Izvršeno (ha)	Plan (ha)	Izvršeno (ha)	Plan (ha)	Izvršeno (ha)	Plan (ha)	Izvršeno (ha)	Plan (ha)	Izvršeno (ha)	Plan (ha)	Izvršeno (ha)		
1000	1	Pošumljavanje			5,00	0,00	0,00	0,00							5,00	0,00
	2	Popunjavanje prirodnog podmlatka	50,00	51,28											50,00	51,28
	5	Njega prirodnog podmlatka			35,00	35,00	72,40	72,40							107,40	107,40
	9	Podsijavanje					4,00	4,00							4,00	4,00
1000 Ukupno			50,00	51,28	40,00	35,00	76,40	76,40	0,00	0,00	0,00	0,00	0,00	0,00	166,40	162,68
3000	2	Popunjavanje prirodnog podmlatka									5,00	10,00			5,00	10,00
	3	Popunjavanje šumskih zasada (kultura)							2,00	0,00					0,00	0,00
	5	Njega zasada											0,00	0,73	0,00	0,73
3000 Ukupno			0,00	0,00	0,00	0,00	0,00	0,00	2,00	0,00	5,00	10,00	0,00	0,73	7,00	10,73
5000	1	Pošumljavanje	25,00	0,00	10,00	5,70					0,00	6,00	12,00	12,00	47,00	23,70
	8	Ripiranje tla-priprema tla za pošumljavanje	75,00	75,00											75,00	75,00
5000 Ukupno			100,00	75,00	10,00	5,70	0,00	0,00	0,00	0,00	0,00	6,00	12,00	12,00	122,00	98,70
6000	1	Pošumljavanje	0,00	25,00			51,81	34,77			25,00	0,00	36,00	50,10	112,81	109,87
	3	Popunjavanje šumskih zasada (kultura)							3,00	0,00					3,00	
	5	Njega zasada											0,00	4,60		
	8	Ripiranje tla-priprema tla za pošumljavanje									50,00	50,00			50,00	50,00
6000 Ukupno			0,00	25,00	0,00	0,00	51,81	34,77	3,00	0,00	75,00	50,00	36,00	54,70	165,81	164,47
UKUPNO			150,00	151,28	50,00	40,70	128,21	111,17	5,00	0,00	80,00	66,00	48,00	67,43	461,21	436,58

20. Pregled izgradnje i rekonstrukcije šumskih puteva i izgradnje šumskih vlaka - iskazani u naturalnim veličinama - u odnosu na planirane vrijednosti

Poslovna jedinica	IZGRADNJA PUTA		REKONSTRUKCIJA KAMIONSKOG PUTA		IZGRADNJA PROTUPOŽARNIH PUTEVA		ODRŽAVANJE KAMIONSKOG I PROTUPOŽARNOG PUTA		IZGRADNJA ŠUMSKE VLAKE		REKONSTRUKCIJA PROTUPOŽARNIH VLAKE I PROSJEKA	
	PLAN	REALIZACIJA	PLAN	REALIZACIJA	PLAN	REALIZACIJA	PLAN	REALIZACIJA	PLAN	REALIZACIJA	PLAN	REALIZACIJA
	km	km	km	km	km	km	km	km	km	km	h	h
DRVAR	1,00	0,00	0,00	0,00	3,00	0,00	55,00	62,5	0,00	0,65	30,0	30,0
GLAMOČ	0,00	0,00	35,4	19,9	0,00	0,00	78,8	34,1	1,00	0,00	0,00	0,00
BOS. GRAHOVO	8,00	0,00	0,00	0,00	0,00	0,00	42,5	43,80	4,00	4,24	0,00	0,00
KUPRES	3,54	0,00	0,00	1,2	0,00	0,00	11,00	10,5	6,00	1,6	0,00	0,00
LIVNO	3,00	0,00	0,00	0,00	10,0	5,8	41,2	30,2	6,5	6,01	60,0	0,00
TOMISLAVGRAD	1,80	0,00	11,8	11,8	12,1	6,95	11,80	0,00	3,00	2,8	0,00	0,00
	17,34	0,00	47,2	13,04	25,1	12,75	272,30	181,10	20,50	15,60	90,0	30,0

21. Planirani i ostvareni građevinski radovi u organizacijskim jedinicama

KONTO	GRAĐEVINSKI RADOVI; INVESTICIJSKA ULAGANJA I INVESTICIJSKO ODRŽAVANJE	Bosansko Grahovo		Drvar		Glamoč		Kupres		Livno		Tomislavgrad		Rasadnik		Direkcija		Ukupno	
		Plan	Izvršenje	Plan	Izvršenje	Plan	Izvršenje	Plan	Izvršenje	Plan	Izvršenje	Plan	Izvršenje	Plan	Izvršenje	Plan	Izvršenje	Plan	Izvršenje
5320-5321	TROŠKOVI USLUGA TEKUĆEG ODRŽAVANJA	40.000,00	6.771,99	20.000,00	748,63	35.000,00	8.769,79	10.000,00	3.559,04	10.000,00	4.097,48	8.000,00	2.361,33		3.697,74		26.335,72	123.000,00	56.341,72
53213	TROŠKOVI USLUGA INVESTICIJSKOG ODRŽAVANJA		0,00			10.000,00		6.000,00				40.000,00	0,00					56.000,00	0,00
53210	TROŠ.USLUGA INVEST.ODRŽAVANJA-PUTEVI	252.317,10	252.798,00	286.000,00	282.475,00	691.847,60	602.219,00	183.200,00	126.835,59	211.050,00	123.292,00	10.000,00	138.664,68					1.634.414,70	1.526.284,27
53211	TROŠ.USLUGA INVEST.ODRŽAVANJA-VLAKE	79.507,03	69.666,10	15.300,00	5.940,00		3.614,48	54.000,00	7.405,31	90.000,00	40.873,23	27.000,00						265.807,03	127.499,12
5305	DEMINIRANJE																	0,00	0,00
	UKUPNO: PLAN/IZVRŠENO	371.824,13	329.236,09	321.300,00	289.163,63	736.847,60	614.603,27	253.200,00	137.799,94	311.050,00	168.262,71	85.000,00	141.026,01	0,00	3.697,74	0,00	26.335,72	2.079.221,73	1.710.125,11

KONTO	GRAĐEVINSKI RADOVI; INVESTICIJE U TOKU	Bosansko Grahovo		Drvar		Glamoč		Kupres		Livno		Tomislavgrad		Rasadnik		Direkcija		Ukupno	
		Plan	Izvršenje	Plan	Izvršenje	Plan	Izvršenje	Plan	Izvršenje	Plan	Izvršenje	Plan	Izvršenje	Plan	Izvršenje	Plan	Izvršenje	Plan	Izvršenje
0210	UPRAVNE ZGRADE OD BETONA	0	0									650.000						650.000	0
0211	BARAKE	0	0						5.990									0	5.990
0215	PUTOVI, MOSTOVI, GARAŽE, DVORIŠTA I SLIČNO		0			213.494				144.350	105.167	196.654						554.498	105.167
0217	OSTALI GRAĐEVINSKI OBJEKTI	29.000	0	105.000	20.063	21.200	6.000	6.550	480.000				1.000		65.000	0		706.063	27.750
0251-02512	INVESTICIJE U TOKU-GRAĐEVINSKI OBJEKTI	0	0						1.158						5.000			0	6.158
0252	INVESTICIJE U TOKU-GRAĐEVINSKI OBJEKTI-CESTE	0	0									48.913						0	48.913
	UKUPNO: PLAN/IZVRŠENO	29.000	0	105.000	0	233.557	21.200	6.000	13.698	624.350	105.167	846.654	48.913	1.000	5.000	65.000	0	1.910.561	193.978

22. Izlaz sadnog materijala Rasadnik Pržine za potrebe drugih organizacijskih jedinica -šumarija u 2025. godini

Poslovna jedinica	Gospodarska jedinica	Šumarija	Naziv	Količina (kom)	Nabavna vrijednost (KM)
RASADNIK	PRODAJA SADNICA	ŠUMARIJA B.GRAHOVO POŠUMLJAVANJE	ABIES ALBA-OBIČNA JELA-NISULA	50.000,00	12.500,00
			BJELOGORICA ACER PSEUDOPLATANUS-GORSKI JAVOR-2+0 KL.	6.000,00	1.200,00
			CRNOGORICA-PINUS NIGRA 1+1 CRNI BOR NIS.	30.000,00	7.500,00
			CRNOGORICA-PINUS SILVESTRIS 1+1 BIJELI BOR NIS.	30.000,00	7.500,00
		ŠUMARIJA B.GRAHOVO POŠUMLJAVANJE Ukupno	116.000,00	28.700,00	
		ŠUMARIJA DRVAR POŠUMLJAVANJE	CRNOGORICA-PINUS SILVESTRIS 1+1 BIJELI BOR NIS.	15.840,00	3.960,00
		ŠUMARIJA DRVAR POŠUMLJAVANJE Ukupno	15.840,00	3.960,00	
		ŠUMARIJA GLAMOČ POŠUMLJAVANJE	ABIES ALBA-JELA	5,00	125,00
			CRNOGORICA-PINUS SILVESTRIS 1+1 BIJELI BOR NIS.	75,00	18,75
		ŠUMARIJA GLAMOČ POŠUMLJAVANJE Ukupno	80,00	143,75	
		ŠUMARIJA LIVNO POŠUMLJAVANJE	BJELOGORICA ACER PSEUDOPLATANUS-GORSKI JAVOR-2+0 KL.	14.850,00	2.970,00
			BJELOGORICA PRUNUS AVIUM DIVLJA TREŠNJA KLIJ.	882,00	176,40
			CRNOGORICA-PINUS SILVESTRIS 1+1 BIJELI BOR NIS.	6.270,00	1.567,50
		ŠUMARIJA LIVNO POŠUMLJAVANJE Ukupno	22.002,00	4.713,90	
		ŠUMARIJA TOMISLAVGRAD POŠUMLJAVANJE	ABIES ALBA-OBIČNA JELA-NISULA	25.000,00	6.250,00
			BJELOGORICA ACER PSEUDOPLATANUS-GORSKI JAVOR-2+0 KL.	5.000,00	1.000,00
	CRNOGORICA-PINUS NIGRA 1+1 CRNI BOR NIS.		76.920,00	19.230,00	
	CRNOGORICA-PINUS SILVESTRIS 1+1 BIJELI BOR NIS.		70.650,00	17.662,50	
	ŠUMARIJA TOMISLAVGRAD POŠUMLJAVANJE Ukupno	177.570,00	44.142,50		
		PRODAJA SADNICA Ukupno			331.492,00
RASADNIK Ukupno				331.492,00	81.660,15

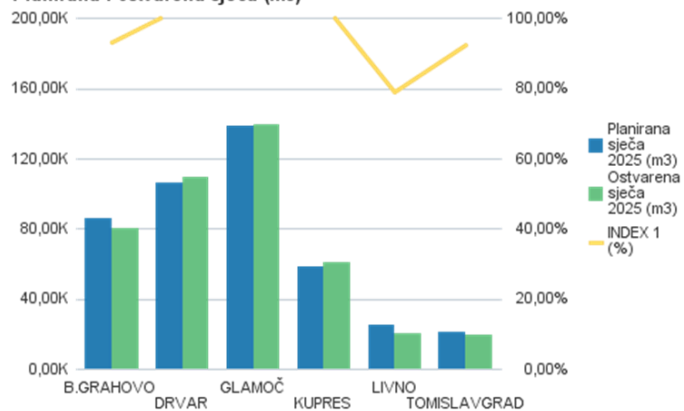
205-Rasadnik

Šifra OJ	Naziv OJ	Šifra	Naziv	Količina	Prodajna vrijednost (KM)		
0801	KLIJALIŠTE	2077	CRNOGORICA-THUJA OCCIDENTALIS	42,00	8,40		
		3043	BJELOGORICA PRUNUS AVIUM DIVLJA TREŠNJA KLIJ.	907,00	181,40		
		3081	BJELOGORICA ACER PSEUDOPLATANUS-GORSKI JAVOR-2+0 KL.	25.850,00	5.170,00		
0801 Ukupno				26.799,00	5.359,80		
0802	RASTILIŠTE	2046	CRNOGORICA-THUJA OCCIDENTALIS TUJA POLJ.	111,00	555,00		
		2078	CRNOGORICA-THUJA OCIDENTALIS-100-200	622,00	3.110,00		
		2079	CRNOGORICA-THUJA OCC SMARAGD 51-100 CM.	571,00	2.855,00		
		2083	CRNOGORICA-THUJA OCC.-DO70 CM.	242,00	1.210,00		
		2090	CRNOGORICA-THUJA GLOBOSA	206,00	1.030,00		
		2095	CRNOGORICA-THUJA OCC.COLUMNNA 51-100 CM.	1.003,00	5.015,00		
		2104	CRNOGORICA 1-THUJA OCC-RHEINGOLD-51-100CM.	11,00	55,00		
		2105	CRNOGORICA 1-THUJA OCC SQUAROSA-51-100 CM.	3,00	15,00		
		2108	CRNOGORICA 1-THUJA OCC.SMARAGD OD 101	377,00	1.885,00		
		2111	CRNOGORICA 1-THUJA OCC.GLOBOSA 51-100	70,00	350,00		
		2113	CRNOGORICA 1-PICEA ABIES 51-100	2,00	10,00		
		2115	PICEA ABIES 101-200	162,00	810,00		
		2132	THUJA OCC SQUAROSA PREKO 150 OBLIKOVANA	1,00	5,00		
		2137	THUJA OCC BRABANT DO 70 CM	150,00	750,00		
		2139	THUJA OCC COLUMNNA PREKO 100 CM	319,00	1.595,00		
		2145	THUJA OCC COLUMNNA 151-200 CM.	218,00	1.090,00		
		3004	BJELOGORICA ACER PSEUDOPLATANUS GORSKI JAVOR POLJ.	25,00	125,00		
		3010	BJELOGORICA BERBERIS TH. ATROPURPUREA ŽUTIKA CRVENOLISNA PO	80,00	400,00		
		3056	BJELOGORICA TILIA PLATIPHILLOS LIPA VELELISNA POLJ.	69,00	345,00		
		3069	ROBINIA PSEUDOACACIA CV.RASTILIŠ.	4,00	20,00		
		3092	BJELOGORICA-TILIA PLATIPHILLOS 151-200 CM.	71,00	355,00		
		3107	BJELOGORICA 1-ACER PSEUDOPLATANUS 151-250 CM.RAST.	25,00	125,00		
		3130	TILIA PLATIPHILLOS OD 51-100	48,00	240,00		
		3134	ULMUS 51-100 CM	35,00	175,00		
		3143	FAGUS SYLVATICA 51-100	2,00	10,00		
		3144	TILIA PLATIPHILLOS PREKO 250 CM	164,00	820,00		
		3145	FORSYTHIA X INTERMEDIA PREKO 60 CM	1,00	5,00		
		3151	ROBINIA PSEUDOACACIA OBLIKOVANA DO 100	2,00	10,00		
		3160	ULMUS 101-200	37,00	185,00		
		3162	PRUNUS LAUROCERASUS 50 DO 70 CM	3,00	15,00		
		3165	FAGUS SYLVATICA OD 101 DO 200	17,00	85,00		
		0802 Ukupno				4.651,00	23.255,00
		0803	NISULE	2034	CRNOGORICA-PINUS NIGRA 1+1 CRNI BOR NIS.	106.920,00	26.730,00
2039	CRNOGORICA-PINUS SILVESTRIS 1+1 BIJELI BOR NIS.			197.760,00	49.440,00		
2063	ABIES ALBA-OBIČNA JELA-NISULA			75.000,00	18.750,00		
0803 Ukupno				379.680,00	94.920,00		
0804	KONTEJNERI	2042	CRNOGORICA-THUJA OCC.RHEINGOLD TUJA VR.	110,00	550,00		
		2043	CRNOGORICA-THUJA SMARAGD SMARAGDNA TUJA VR.	94,00	470,00		
		2054	THUJA OCC.SQUAROZA-OBIČNA TUJA-CUL-VRE.	7,00	35,00		
		2069	THUJA RED COLUMNNA-TUJA CV.	67,00	335,00		
		3009	BJELOGORICA BERBERIS TH. ATROPURPUREA ŽUTIKA CRVENOLISNA VR	3,00	15,00		
		3012	BJELOGORICA BUXUS SEMPERVIRENS ŠIMŠIR VREĆICA	35,00	175,00		
		3014	BJELOGORICA COTONEASTER MICROPHYLLUS DUNJARICA VREĆICA	4,00	20,00		
		3031	BJELOGORICA FORSYTHIJA X INTERMEDIA FORZICIA VR.	8,00	40,00		
		3060	SPIRAEA VANHOUTTI-SURUČICE-VR.	4,00	20,00		
		3067	BJELOGORICA-EVONIMUS JAPONICA-KURIKA-VREĆA	154,00	770,00		
		3121	BJELOGORICA 1-BUXUS SEMPERVIRENS 21-40	82,00	410,00		
3131	BUXUS SEMPERVIRENS OD 40-70	293,00	1.465,00				
0804 Ukupno				861,00	4.305,00		
UKUPNO				411.991,00	127.839,80		

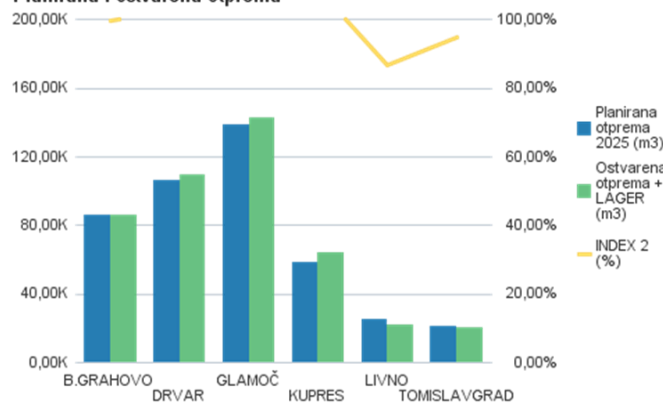
23. Analiza sječe, otpreme drva, prihoda od drva u 2025. godini (1/3) (bez izdvajanja naknade za korištenje drž.šuma 9%)

Poslovna jedinica	Planirana sječa 2025 (m3)	Ostvarena sječa 2025 (m3)	INDEX 1 (%)	Planirana otprema 2025 (m3)	Otprema PANJ i PUT (m3)	Ostvarena otprema + LAGER (m3)	INDEX 2 (%)	PLANIRANI PRIHOD OD DRVA U 2025. godini	OSTVARENI PRIHOD OD DRVA U 2025. godini (bez izdvajanja 9%)	INDEX 3 (%)
B.GRAHOVO	85.993,18	80.337,69	93,42%	85.993,18	77.563,76	85.659,09	99,61%	8.112.429,03	7.755.564,13	95,60%
DRVAR	106.204,47	109.490,08	103,09%	106.204,47	108.953,61	108.953,61	102,59%	13.125.005,02	13.885.519,92	105,79%
GLAMOČ	138.158,08	138.882,20	100,52%	138.158,08	139.153,97	142.504,50	103,15%	17.276.047,82	17.349.668,44	100,43%
KUPRES	58.450,07	60.705,46	103,86%	58.450,07	59.824,45	63.554,05	108,73%	7.410.566,05	7.559.430,08	102,01%
LIVNO	25.332,00	20.064,92	79,21%	25.332,00	13.385,22	21.968,16	86,72%	2.480.187,95	2.832.689,92	114,21%
TOMISLAVGRAD	21.021,80	19.454,98	92,55%	21.021,80	17.911,60	19.915,80	94,74%	2.211.109,84	2.828.847,59	127,94%
UKUPNO	435.159,60	428.935,33	98,57%	435.159,60	416.792,61	442.555,21	101,70%	50.615.345,72	52.211.720,06	103,15%

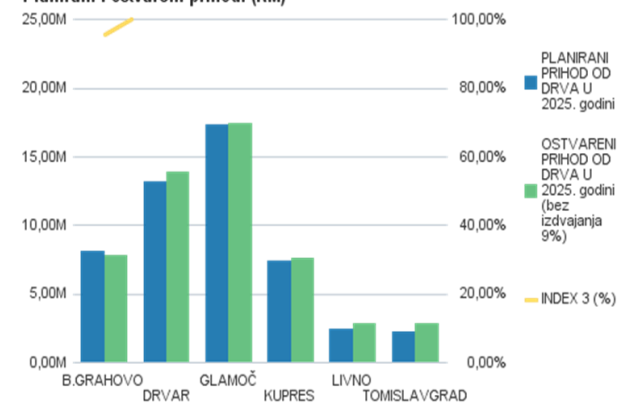
Planirana i ostvarena sječa (m3)



Planirana i ostvarena otprema



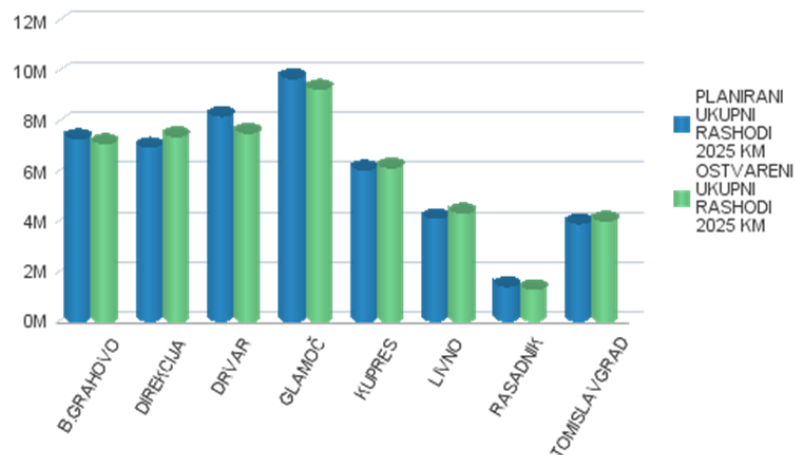
Planirani i ostvareni prihodi (KM)



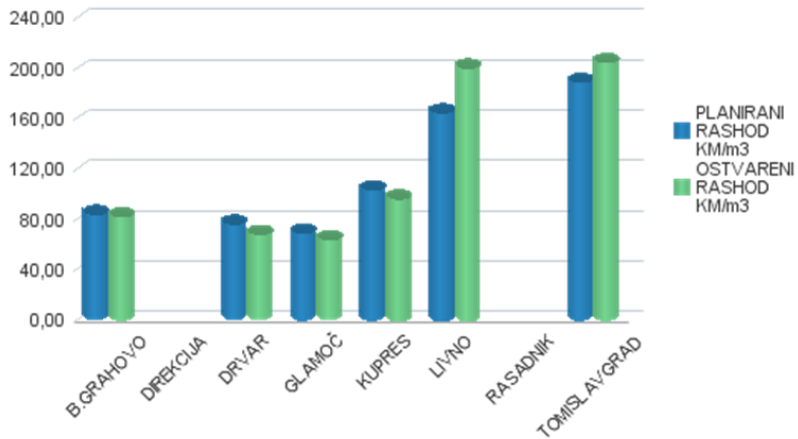
24. Analiza sječe, otpreme drva, rashoda od drva u 2025. godini (2/3)

Poslovna jedinica	PLANIRANI UKUPNI RASHODI 2025 KM	OSTVARENI UKUPNI RASHODI 2025 KM	INDEX OSTVARENIH I PLANIRANIH RASHODA	Planirana otprema/sječa 2025 (m3)	PLANIRANI UKUPNI RASHODI KM	PLANIRANI RASHOD KM/m3	OSTVARENA OTPREMA 2025 (m3)	OSTVARENI UKUPNI RASHOD (KM)	OSTVARENI RASHOD KM/m3
B.GRAHOVO	7.410.656,15	7.220.044	-2,57%	85.993,18	7.410.656,15	86,18	85.659,09	7.220.044,27	84,29
DIREKCIJA	7.075.565,50	7.498.883	5,98%		7.075.565,50			7.498.883,23	
DRVAR	8.311.639,47	7.637.743	-8,11%	106.204,47	8.311.639,47	78,26	108.953,61	7.637.742,97	70,10
GLAMOČ	9.819.936,22	9.390.465	-4,37%	138.158,08	9.819.936,22	71,08	142.504,50	9.390.464,81	65,90
KUPRES	6.162.855,53	6.247.768	1,38%	58.450,07	6.162.855,53	105,44	63.554,05	6.247.767,64	98,31
LIVNO	4.223.580,65	4.445.709	5,26%	25.332,00	4.223.580,65	166,73	21.968,16	4.445.708,58	202,37
RASADNIK	1.502.614,00	1.389.133	-7,55%		1.502.614,00			1.389.133,19	
TOMISLAVGRAD	4.016.422,40	4.120.910	2,60%	21.021,80	4.016.422,40	191,06	19.915,80	4.120.910,27	206,92
UKUPNO	48.523.269,92	47.950.655	-1,18%	435.159,60	48.523.269,92	111,51	442.555,21	47.950.654,96	108,35

Planirani i ostvareni ukupni rashodi u KM

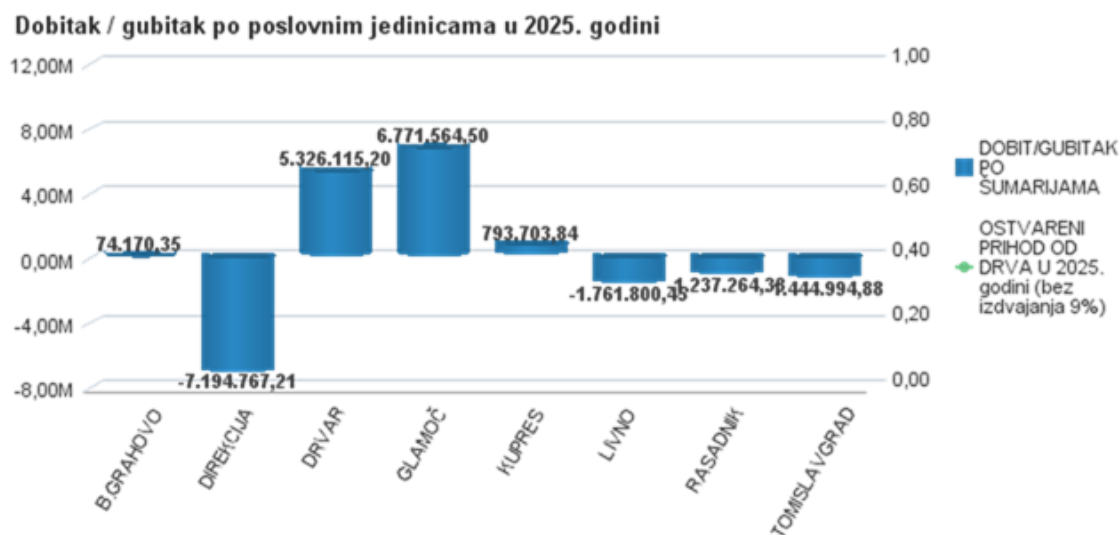


Planirani ostvareni rashodi po m3



25. Analiza sječe, otpreme drva, ukupni prihod u 2025. godini (3/3) (s izdvajanjem naknade za korištenje državnih šuma 9%)

Poslovna jedinica	PLANIRANI UKUPNI RASHODI 2025 KM	OSTVARENI UKUPNI RASHODI 2025 KM	Index planiranih i ostvarenih rashoda	PLANIRANI UKUPNI PRIHODI KM (bez izdvajanja 9%)	OSTVARENI PRIHOD OD DRVA U 2025. godini (bez izdvajanja 9%)	Index planiranih i ostvarenih prihoda	OSTVARENI UKUPNI PRIHODI U 2025 (s obračunom 9% izdvajanja u GK)	OSTVARENI UKUPNI RASHODI 2025 KM	DOBIT/GUBITAK PO ŠUMARIJAMA
B.GRAHOVO	7.410.656,15	7.220.044,27	-2,57%	8.338.368,59	7.755.564,13	-6,99%	7.294.214,62	7.220.044,27	74.170,35
DIREKCIJA	7.075.565,50	7.498.883,23	5,98%	910.700,00			304.116,02	7.498.883,23	-7.194.767,21
DRVAR	8.311.639,47	7.637.742,97	-8,11%	13.350.852,70	13.885.519,92	4,00%	12.963.858,17	7.637.742,97	5.326.115,20
GLAMOČ	9.819.936,22	9.390.464,81	-4,37%	17.532.457,68	17.349.668,44	-1,04%	16.162.029,31	9.390.464,81	6.771.564,50
KUPRES	6.162.855,53	6.247.767,64	1,38%	7.570.441,73	7.559.430,08	-0,15%	7.041.471,48	6.247.767,64	793.703,84
LIVNO	4.223.580,65	4.445.708,58	5,26%	2.551.342,71	2.832.689,92	11,03%	2.683.908,13	4.445.708,58	-1.761.800,45
RASADNIK	1.502.614,00	1.389.133,19	-7,55%	175.760,00			151.868,86	1.389.133,19	-1.237.264,33
TOMISLAVGRAD	4.016.422,40	4.120.910,27	2,60%	2.288.478,76	2.828.847,59	23,61%	2.675.915,39	4.120.910,27	-1.444.994,88
UKUPNO	48.523.269,92	47.950.654,96	-1,18%	52.718.402,16	52.211.720,06	-0,96%	49.277.381,98	47.950.654,96	1.326.727,02



26. Struktura planiranih i ostvarenih prihoda i rashoda u 2025. godini. Prihod od prodaje umanjen je za izdvajanje naknade za korištenje državnih šuma 9%

Izv.grupa	Izv.kategorija	Planirani 2025 (KM)	Ostvarenje 2025 (KM)	Razlika (KM)	%
Prihodi	Ostali prihodi	956.300,00	658.729,12	-297.570,88	68,88%
	Prihod od lova	127.400,00	108.608,56	-18.791,44	85,25%
	Prihod od prodaje	47.781.712,15	48.443.878,35	662.166,20	101,39%
	Prihod od prodaje sadnog materijala i usluga	174.760,00	66.165,95	-108.594,05	37,86%
Ukupno		49.040.172,15	49.277.381,98	237.209,83	93,47%
Troškovi	Amortizacija	1.739.730,00	1.901.809,53	162.079,53	109,32%
	Održavanje puteva i vlaka	2.079.221,73	1.730.548,37	-348.673,36	83,23%
	Ostali troškovi	3.327.678,29	4.087.906,92	760.228,63	122,85%
	Povećanje-smanjenje vrijednosti zaliha (grupa konta 59)	0,00	609.809,02	609.809,02	
	Troškovi lova	98.100,00	13.475,51	-84.624,49	13,74%
	Troškovi radne snage	30.906.340,00	29.650.947,24	-1.255.392,76	95,94%
	Troškovi sječe i izvlačenja	9.924.524,90	9.538.412,89	-386.112,01	96,11%
	Šumsko-uzgojni radovi	447.675,00	417.745,48	-29.929,52	93,31%
Ukupno		48.523.269,92	47.950.654,96	-572.614,96	98,82%

26. a. Ostali ostvareni prihodi u 2025.

Izv.grupa	Izv.kategorija	Konto	Naziv	Planirani 2025 (KM)	Ostvarenje 2025 (KM)	Razlika (KM)	%
Prihodi	Ostali prihodi	6010	Prihodi od prodaje robe kantina	22.000,00	16.959,11	-5.040,89	77,09%
		6114	Prihodi od uporabe za osobne potrebe	58.000,00	155.926,25	97.926,25	268,84%
		6115	Prihodi od prodaje karbona	0,00	2.307,28	2.307,28	
		62111	Prihodi od ostalih usluga	0,00	4.883,23	4.883,23	
		62112	Prihodi od konferencije	0,00	10.256,40	10.256,40	
		6502	Prihodi od donacija	0,00	5.685,96	5.685,96	
		6505	Prihodi od povrata poreznih dadžbina	0,00	6.075,00	6.075,00	
		6511		5.200,00	0,00	-5.200,00	0,00%
		6512	Prihodi od izdavanja objekata u zakup	16.600,00	14.076,02	-2.523,98	84,80%
		6551	Prihodi od fonda za zapošljavanje	300.000,00	11.110,00	-288.890,00	3,70%
		6552	Prihodi od zavoda za zdravstvo	150.000,00	120.565,42	-29.434,58	80,38%
		6590	Prihod od naplate od osiguranja	0,00	344,80	344,80	
		6592	Prihod od naplate štete od osiguranja	27.500,00	17.719,69	-9.780,31	64,44%
		6593	Prihodi od osiguranja	0,00	6.334,47	6.334,47	
		6610	Prihodi od kamata	90.000,00	118.886,77	28.886,77	132,10%
		6613		1.000,00	0,00	-1.000,00	0,00%
		6700		11.000,00	0,00	-11.000,00	0,00%
		67701	Naplaćena otpisana potraživanja	150.000,00	31.308,68	-118.691,32	20,87%
6792	Prihodi od otpisa obaveza	125.000,00	130.061,26	5.061,26	104,05%		
6910	Prihodi iz ranijih godina	0,00	6.228,78	6.228,78			
Ukupno				956.300,00	658.729,12	-297.570,88	68,88%

27. Struktura troškova radne snage u 2025. godini

Kategorija	Konto	Opis	Planirani 2025 (KM)	Ostvarenje 2025 (KM)	Razlika (KM)	%
	5200	NETO PLAĆA	15.223.320,00	14.596.591,92	-626.728,08	95,88%
	52001	TROŠAK OPOREZIVOG TOPLOG OBROKA	0,00			
	5201	POREZ NA PLAĆE	1.091.397,00	1.092.612,36	1.215,36	100,11%
	5204	DOPRINOSI IZ PLAĆA	7.478.350,00	7.190.473,60	-287.876,40	96,15%
	5205	DOPRINOSI NA PLAĆE	2.104.129,00	1.776.201,03	-327.927,97	84,42%
	5230	DNEVNICE ZA SLUŽBENA PUTOV. U ZEMLJI	3.500,00	2.287,50	-1.212,50	65,36%
	5231	TROŠKOVI PRIJEVOZA NA SLUŽ.PUT. U ZEMLJI	1.000,00			
	5232	TROŠKOVI SMJEŠTAJA NA SL. PUT. U ZEMLJI	2.000,00	1.812,49	-187,51	90,62%
	5233	DNEVNICE ZA SLUŽ. PUTOV. U INOZEMSTVU	9.000,00	15.090,34	6.090,34	167,67%
	5234	TROŠKOVI PRIJEVOZA NA SL. PUT. U INOZEMSTVU	3.000,00			
	5235	TROŠKOVI SMJEŠTAJA NA SL. PUT. U INOZEMSTVU	2.500,00	2.711,92	211,92	108,48%
	5236	NAKNADE I PRAT. TROŠ.(PUTARINA I DR)ZA UPOT.PRIV.AUTOM	750,00	898,69	148,69	119,83%
	5238	OSTALI TROŠKOVI SLUŽBENIH PUTOVANJA		1.055,16		
	5240	TOPLI OBROK	2.658.040,00	2.446.362,73	-211.677,27	92,04%
	5242	TROŠKOVI PRIJEVOZA DJELATNIKA	481.646,00	409.599,53	-72.046,47	85,04%
	5243	TROŠKOVI REGRESA	630.000,00	577.500,00	-52.500,00	91,67%
	52430	PRIGODNI NOVČANI DODATAK ZA BLAGDANE	380.583,00	400.320,00	19.737,00	105,19%
	52431	TROŠKOVI OPOREZIVOG REGRESA	0,00			
	5244	OTPREMNINE PRILIKOM ODLASKA U MIROVINU	175.000,00	211.810,60	36.810,60	121,03%
	5245	JUBILARNE NAKNADE	192.689,00	229.710,15	37.021,15	119,21%
	52470	LIJEČENJ, LIJEKOVI I NAB.ORTOPEDSKIH POMAGALA	130.000,00	261.240,00	131.240,00	200,95%
	52471	POMOĆI I NAKNADE TROŠKOVA SAHRANE U SLUČAJU SMRTI	76.000,00	119.485,00	43.485,00	157,22%
	5248	TROŠKOVI PRIGODNIH DAROVA ZA DJECU UPOSLENIKA		11.430,00		
	5270	TROŠ.NAKNADA ČL.NAZORNOG ODBORA	58.867,00	58.093,11	-773,89	98,69%
	5272	TROŠ.NAKNADA ČL. ODBORA ZA REVIZIJU	29.721,00	29.326,63	-394,37	98,67%
	5273	TROŠ.NAKNADA DIREKTORA ODBORA ZA REVIZIJU	27.143,00	27.637,34	494,34	101,82%
	5274	TROŠ.NAKNADA ČL. SKUPŠTINE DRUŠTVA	35.546,00	33.247,36	-2.298,64	93,53%
	5275	TROŠ.NAKNADA ČL.RAZNIH KOMISIJA I SL.	48.000,00	74.190,00	26.190,00	154,56%
	5291	TROŠ.NAK.PO OSN.UGOVORA O DJELU	3.000,00	7.318,94	4.318,94	243,96%
	52910	TROŠ.NAK.PO OSN.UGOVORA O DJELU - UPRAVA ŠUMA		8.771,94		
	5292	TROŠ.NAK.PO OSN.UG.O POVREM.I PRIVR.POSLOVIMA	2.500,00	368,05	-2.131,95	14,72%
	5518	POKLONI ZA ODLAZAK U MIROVINU		5.867,86		
	5526	TROŠKOVI OSIGURANJA ZAPOLENIH	58.659,00	58.932,99	273,99	100,47%
			30.906.340,00	29.650.947,24	-	95,94%
					1.255.392,76	
UKUPNO			30.906.340,00	29.650.947,24	-	95,94%
					1.255.392,76	

28. Ostali troškovi za 2025. godinu

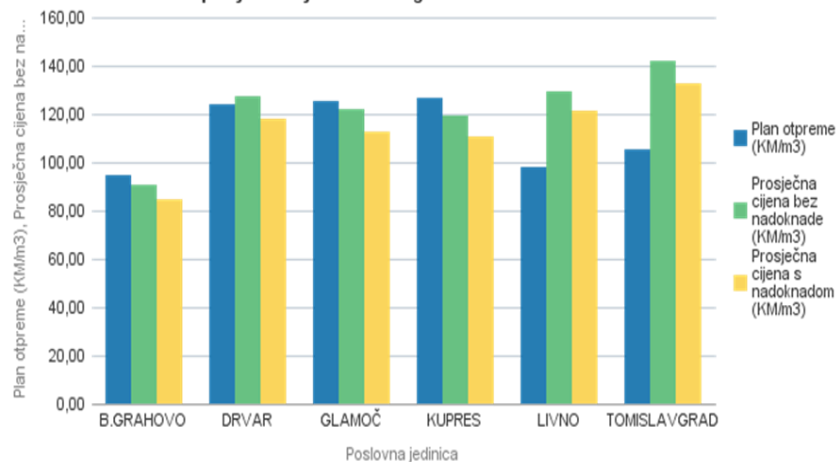
Konto	Ostali troškovi	Planirani iznos (KM)	Ostvareni iznos (KM)	Odstupanje od plana (KM)	INDEX (%)
5010	NABAV.VRIJED.KANTINE	12.822,00	15.484,74	2.662,74	120,77%
5110	UTROŠENE SIROVINE I MATERIJAL ZA IZRADU UČINAKA	102.356,00	107.571,53	5.215,53	105,10%
5112	TROŠKOVI UREDSKOG MATERIJALA	119.794,00	93.331,25	-26.462,75	77,91%
51121	TROŠ.MATERIJALA ZA ČIŠ.I ODRŽ.PROSTORIJA	17.261,00	17.659,02	398,02	102,31%
5113	UKALKULIRANI KALO, RASTUR, KVAR I LOM MATERIJALA	302,35	302,35	0,00	100,00%
5120	UTROŠENA ELEKTRIČNA ENERGIJA	35.844,00	49.505,35	13.661,35	138,11%
5121	UTROŠENI UGALJ I DR.ČVRSTA GORIVA	21.002,00	39.285,51	18.283,51	187,06%
5122	UTROŠENI PLIN I PARA	60,00	96,00	36,00	160,00%
5123	UTROŠENI MAZUT I ULJE ZA LOŽENJE	30.397,00	25.297,65	-5.099,35	83,22%
5124	UTROŠENO DIESEL GORIVO	648.047,00	608.929,37	-39.117,63	93,96%
5126	UTROŠENO GORIVO I MAZIVO ZA TRANSPORTNA SREDSTVA	17,44	17,44	0,00	100,00%
5140	UTROŠENI ALAT I SITAN INVENTAR	21.760,00	37.907,91	16.147,91	174,21%
5144	OTPIS HTZ OPREME	266.998,00	5.182,13	-261.815,87	1,94%
5145	OTPIS AUTOGUMA	60.000,00	109.956,53	49.956,53	183,26%
52440	OTPREMNINE PRILIKOM ODLASKA U MIROVINU-REZERVIRANJE		285.473,31		
52450	JUBILARNE NAKNADE-REZERVIRANJA		327.168,50		
52480	TROŠKOVI SEMINARA,SAVJETOVANJA I SIMPOZIJA	11.000,00	13.076,55	2.076,55	118,88%
52481	ŠKOLARINE ZA SREDNJE,VIŠE I VISOKO OVRAZOVANJE	0,00			
52482	ŠKOL.ZA POSTDIPLOMSKI STUDIJ I DOKTORATE	2.500,00			
52483	NAKNADE ZA STRUČ.USAVRŠ. I OSPOSOBLJAVANJE	2.135,00			
5290	POREZ PO ODBITKU		2.099,79		
5303	USLUGE GAŠENJA POŽARA I ČUV.ŠUMA	700,00	687,24	-12,76	98,18%
5310	TRANSPORTNE USLUGE U CESTOVNOM PROMETU	412.000,00	483.394,61	71.394,61	117,33%
5320	TROŠKOVI USLUGA TEKUĆEG ODRŽAVANJA	22.337,00	28.277,19	5.940,19	126,59%
5322	USLUGE ODRŽAVANJA TRANSPORTNIH SREDSTAVA	402.099,00	458.178,02	56.079,02	113,95%
5324	USLUGE ODRŽAVANJA SOFTVERA	55.000,00	48.419,31	-6.580,69	88,04%
5325	ZAŠTITARSKE USLUGE	1.188,00	1.542,00	354,00	129,80%
5332	TROŠKOVI ZAKUPA	2.850,00	480,00	-2.370,00	16,84%
5350	TROŠKOVI REKLAME I SPONZORSTAVA	8.652,00	2.000,00	-6.652,00	23,12%
5390	USLUGE ZAŠTITE NA RADU	12.832,00	11.815,50	-1.016,50	92,08%
5391	TROŠKOVI SAVJETOVANJA		5.900,00		
5500	TROŠKOVI ZDRASTVENIH USLUGA	120.000,00	136.830,21	16.830,21	114,03%
5501	TROŠKOVI KOMUNALNIH USLUGA	14.010,00	10.725,93	-3.284,07	76,56%
5503	TROŠKOVI REVIZIJSKIH USLUGA	16.000,00	16.000,00	0,00	100,00%
5504	TROŠKOVI ADVOKATSKIH USLUGA	300,00	280,80	-19,20	93,60%
5505	TROŠKOVI NOTARSKIH USLUGA	425,00			
5506	TROŠKOVI PROCJENE, VJEŠTAČENJA ,CERTIFICIRANJA	19.000,00	18.900,00	-100,00	99,47%
5508	TROŠKOVI REGISTRACIJE	60.334,00	57.894,53	-2.439,47	95,96%
5510	REPREZENT.U VLAST.POSLOVNIM PROSTORIJAMA	30.262,00	44.124,97	13.862,97	145,81%
5511	REPREZENT.NA SAJMOVIMA I DR.MANIFESTACIJAMA	0,00			
5512	TROŠKOVI UGOSTITELJSKIH USLUGA	28.679,00	27.135,41	-1.543,59	94,62%
5513	TR.ZA POKLONE DATE ZA REPREZENTACIJU	6.345,00	5.408,85	-936,15	85,25%
5514	VLASTITI PROIZ.I ROBA DATI ZA REPREZENTACIJU	0,00			
5515	USLUGE IZVRŠENE KAO REPREZENTACIJA	0,00	1.887,00	1.887,00	
5516	TROŠKOVI ŠUMARIJADE	20.000,00	68.282,31	48.282,31	341,41%
5517	TROŠKOVI KONFERENCIJE-DRVNI KLASTER	43.000,00	42.299,03	-700,97	98,37%
5519	OSTALI TROŠKOVI REPREZENTACIJE	0,00			
5520	TROŠKOVI OSIGURANJA IMOVINE	1.799,00	1.648,79	-150,21	91,65%
5524	TROŠKOVI OSIGURANJA VOZILA	66.818,00	63.465,10	-3.352,90	94,98%
5530	TROŠKOVI PLATNOG PROMETA	10.511,00	8.424,41	-2.086,59	80,15%
5540	POŠTANSKE USLUGE	22.847,00	28.553,87	5.706,87	124,98%
5541	TELEFONSKE USLUGE	16.936,00	21.867,28	4.931,28	129,12%
5542	USLUGE BRZE POŠTE	200,00			
5543	USLUGE INTERNETA	8.554,00	14.884,66	6.330,66	174,01%
5548	TROŠKOVI MOBITELA	21.866,00	20.065,19	-1.800,81	91,76%
5550	POREZ NA IMOVINU-TVRTKU	17.000,00			
5551	POREZ ZA ZAŠTITU OD NESREĆA	73.237,00	74.559,43	1.322,43	101,81%
55510	POREZ ZA ZAŠTITU OD NESREĆA-POVREMENI	367,00	1.362,58	995,58	371,28%

55511	ZAŠTITA OD NESREĆE-BRUTTO KORISTI.	1,25	2,50	1,25	200,00%
5552	VODNA NAKNADA	73.237,00	74.559,43	1.322,43	101,81%
55520	VODNA NAKNADA-POVREMENI	367,00	1.362,58	995,58	371,28%
55521	VODNA NAKNADA-BRUTTO KORISTI	1,25	2,50	1,25	200,00%
5554	TAKSA NA ISTAKNUTU FIRMU, REKLAMU I SL.	27.440,00	15.500,00	-11.940,00	56,49%
5556	TROŠAK NEZAPOŠLJAVANJA OSOBA SA INVALIDITETOM	57.744,00	103.470,50	45.726,50	179,19%
55561	NAKNADE ZA IZVRŠENE OBVEZNE PREGLEDE, ATESTE I SL.	0,00			
55568	KOMUNALNE NAKNADE	13.000,00	12.085,43	-914,57	92,96%
55569	TROŠAK INTERNOG PDV	4.500,00	6.955,18	2.455,18	154,56%
55571	ADMINISTRATIVNE TAKSE	1.394,00	1.236,00	-158,00	88,67%
55572	SUDSKE TAKSE	500,00	490,00	-10,00	98,00%
5561	ČLANARINE PRIVREDNIM KOMORAMA	4.800,00			
5562	ČL.STRUKOVNIM UDRUŽENJIMA	35.000,00	36.682,06	1.682,06	104,81%
5592	TROŠ.OGLASA U ŠTAMPI I DR.MED.(OSIM REKLAME)	9.000,00	9.976,13	976,13	110,85%
5593	SUDSKI I PRATEĆI TROŠKOVI	450,00	680,80	230,80	151,29%
5594	TROŠK.PRETP.NA SLUŽ.GLASILA I STR.PUBLIKACIJE	1.500,00	845,00	-655,00	56,33%
5616	ZATEZNE KAMATE NA JAVNE PRIHODE	21.000,00	20.750,91	-249,09	98,81%
5617	ZATEZNE KAMATE NA PLAĆENE KAZNE	0,00	22.349,60	22.349,60	
562	NEGATIVNE KURSNE RAZLIKE.	100,00	59,37	-40,63	59,37%
5703	GUBICI OD PRODAJE I RASHODO.POSTROJE.I OPREME		900,11		
5704	GUBICI OD PRODAJE I RASHODO.ALATA.POG.URED. NAMJEŠ.		185,52		
5765	MANJKOVI POLUP. I GOT.PROIZVODA	0,00			
5781	RASHODI PO OSNOVU ISPRAVKE VRIJEDNOSTI I OTPISA POTRAŽIVANJA		24.848,41		
5790	KALO, RASTUR, KVAR I LOM MATERIJALA	17.000,00	14.618,86	-2.381,14	85,99%
5792	TROŠKOVI SUDSKIH I DRUGIH SPOROVA	12.000,00	27.439,00	15.439,00	228,66%
57920	TROŠKOVI SUDSKIH I DRUGIH SPOROVA-REZERVIRANJA		47.380,03		
5794	KAZNE PLAĆENE PRAVNIM LICIMA	30.000,00	34.490,00	4.490,00	114,97%
5795	KAZNE PLAĆENE FIZIČKIM LICIMA	60.000,00	115.993,56	55.993,56	193,32%
5796	DONACIJE	200,00			
5910	NAKNADNO UTVRĐENI RASHODI	90.000,00	2.385,67	-87.614,33	2,65%
59101	TROŠAK BRUTO PLAĆA PO PRESUDAMA		3.870,02		
59102	TROŠAK PO RJEŠENJU PU		65.148,60		
UKUPNO		3.327.678,29	4.087.906,92	760.228,63	122,85%

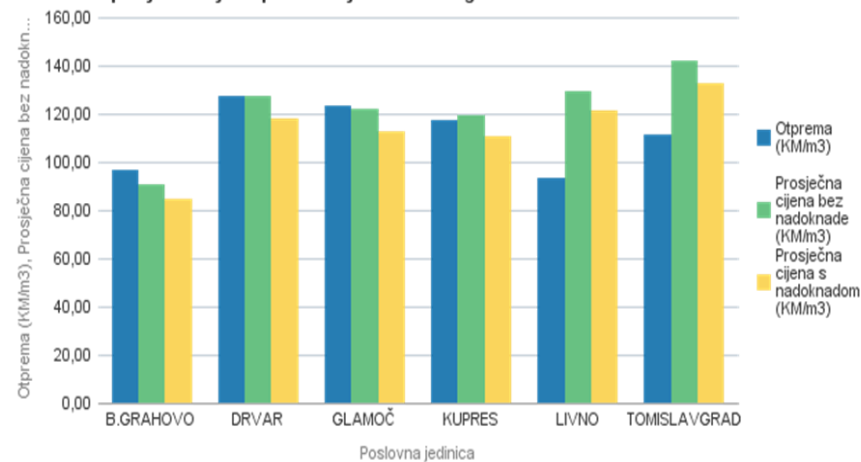
29. Planska i ostvarena prosječna cijena

Poslovna jedinica	Plan otpreme (m3)	Plan otpreme (KM)	Plan otpreme (KM/m3)	Otprema (m3)	Otprema (KM)	Otprema (KM/m3)	Razlika (KM/m3)	Otprema (m3)	Ukupni prihod (KM)	Prosječna cijena bez nadoknade (KM/m3)	Ukupni prihod s izdavanjem nadoknade (KM)	Prosječna cijena s nadoknadom (KM/m3)
B.GRAHOVO	85.993,18	8.112.429,03	94,34	85.659,09	8.273.665,25	96,59	2,25	85.659,09	7.755.564,13	90,54	7.241.050,26	84,53
DRVAR	106.204,47	13.125.005,02	123,58	108.953,61	13.885.519,92	127,44	3,86	108.953,61	13.885.519,92	127,44	12.877.395,76	118,19
GLAMOČ	138.158,08	17.276.047,82	125,05	142.504,50	17.564.084,72	123,25	-1,79	142.504,50	17.349.668,44	121,75	16.078.235,68	112,83
KUPRES	58.450,07	7.410.566,05	126,78	63.554,05	7.442.244,60	117,10	-9,68	63.554,05	7.559.430,08	118,94	7.029.164,74	110,60
LIVNO	25.332,00	2.480.187,95	97,91	21.968,16	2.047.828,40	93,22	-4,69	21.968,16	2.832.689,92	128,95	2.668.058,94	121,45
TOMISLAVGRAD	21.021,80	2.211.109,84	105,18	19.915,80	2.211.848,61	111,06	5,88	19.915,80	2.828.847,59	142,04	2.644.438,90	132,78
UKUPNO	435.159,60	50.615.345,72	116,31	442.555,21	51.425.191,50	116,20	-0,11	442.555,21	52.211.720,06	117,98	48.538.344,26	109,68

Planirana i ostvarena prosječna cijena u 2025. godini



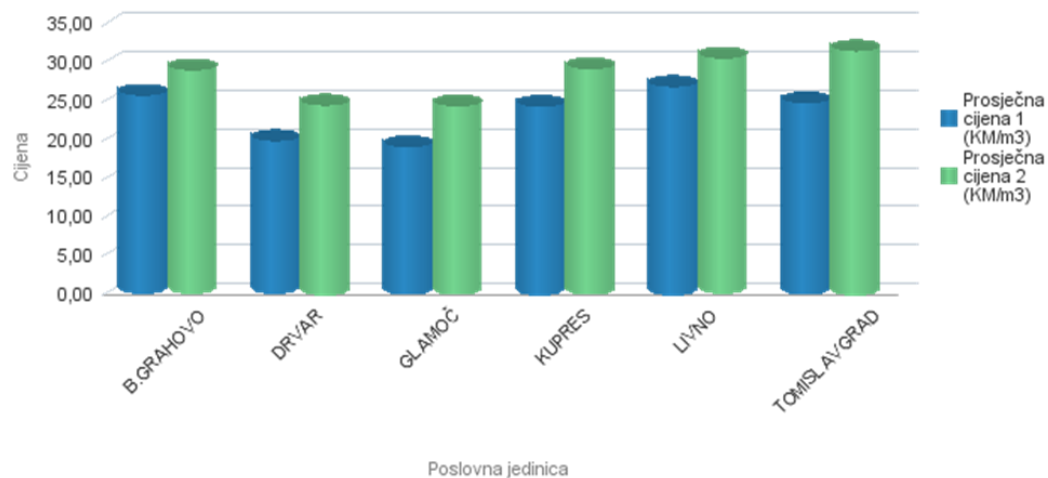
Ostvarena prosječna cijena po šumarijama u 2025. godini



30. Cijena sječe po organizacijskim jedinicama u 2025. godini

Poslovna jedinica	Trošak sječe (KM)	Trošak izvlačenja (KM)	Ukupan trošak (KM)	Ukupna sječa (m3)	Otprema s panja (m3)	Otprema s puta (m3)	Razlika sječe i otpreme s panja (m3)	Prosječna cijena 1 (KM/m3)	Prosječna cijena 2 (KM/m3)
B.GRAHOVO	497.002,11	1.600.122,89	2.097.125,00	80.337,69	8.984,78	68.578,98	71.352,91	26,10	29,39
DRVAR	638.287,58	1.574.007,80	2.212.295,38	109.490,08	20.347,58	88.606,03	89.142,50	20,21	24,82
GLAMOČ	754.344,85	1.942.827,02	2.697.171,87	138.882,20	29.807,46	109.346,51	109.074,74	19,42	24,73
KUPRES	343.746,20	1.153.271,37	1.497.017,57	60.705,46	10.028,22	49.796,23	50.677,24	24,66	29,54
LIVNO	122.100,16	424.178,87	546.279,03	20.064,92	2.392,04	10.993,18	17.672,88	27,23	30,91
TOMISLAVGRAD	104.039,81	384.484,23	488.524,04	19.454,98	4.111,89	13.799,71	15.343,09	25,11	31,84
UKUPNO	2.459.520,71	7.078.892,18	9.538.412,89	428.935,33	75.671,97	341.120,64	353.263,36	22,24	27,00

Prosječna cijena sječe i ukupna i sječa umanjena za količine panja



31. Udjeli pojedinih troškova u odnosu na prosječno ostvarenu cijenu za 2025. godinu

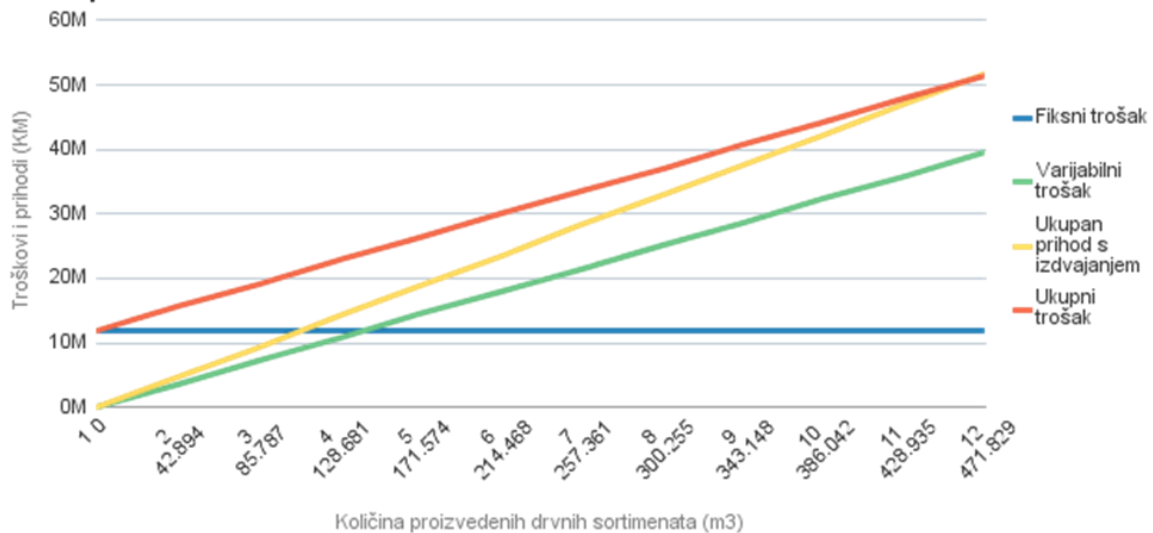
Troškovi (KM)	47.950.654,96
Ostvarena otprema + LAGER (m3)	442.555,21
Trošak poslovne aktivnosti (KM)	38.360.523,97
Prosječan trošak proizvodnje u odnosu na ukupne troškove (KM/m3)	108,35
Prosječan trošak proizvodnje u odnosu na troškove poslovne aktivnosti (KM/m3)	86,68

Sječa od 01.01.2025.-31.12.2025.	428.935,33
Otprema od 01.01.2025.-31.12.2025.	442.555,21
Ukupni prihod od drva bez umanjenja naknade za izdvajanje (8+1)	52.211.720,06
Prosječno ostvarena cijena/prihod na putu i panju bez izdvajanja	117,98
Naknada za izdvajanje	3.673.375,80
Ukupan prihod od drveta umanjen za izdvajanje	48.538.344,26
Prosječno ostvarena cijena od drva (uračunato izdvajanje)	109,68
Ostvarena dobit/gubitak	1.326.727,02

32. Točka pokrića za 2025. godinu

1. Količina proizvedenih drvnih sortimenata 2025. (m3)	428.935,33
2. Količina podanih drvnih sortimenata 2025 (m3)	442.555,21
3. Ukupni prihod od prodaje drva umanjen za izdvajanje naknade za šume (KM)	48.538.344,26
4. Ukupni prihod od drva bez umanjenja naknade za izdvajanje po zakonu o šumama (8%+1%) (KM)	52.211.720,06
5. Ukupni troškovi (KM)	47.950.654,96
6. Prosječno ostvarena cijena na putu/panju bez izdvajanja (KM)	117,98
7. Prosječno ostvarena cijena drvnih sortimenata umanjena a izdvajanje (KM)	109,68
8. Varijabilni troškovi (KM)	35.962.991,22
9. Fiksni troškovi (KM)	11.987.663,74
10. Jedinični varijabilni trošak (KM)	83,84
11. Jedinični fiksni trošak (KM)	27,95
12.Točka pokrića (m3)	406.437,71

Točka pokrića



33. Kalkulacija cijene po vrsti drveta za 2025. godinu

Vrsta drveta **JELA-SMREKA**

Celulozno drvo

Trošak	Iznos troška (KM)	Prosječna cijena	Udio %	Iznos KM	Cijena put (KM)	Udio troška u cijeni (%)	Bruto dobit/gubitak (KM)	Bruto dobit/gubitak (%)
Amortizacija	1.901.809,53	116,21	3,97%	4,61	69,00	3,78%	-47,21	-40,62%
Održavanje puteva i vlaka	1.730.548,37	116,21	3,61%	4,19	69,00	3,44%	-47,21	-40,62%
Ostali troškovi	4.087.906,92	116,21	8,53%	9,91	69,00	8,13%	-47,21	-40,62%
Povećanje-smanjenje vrijednosti zaliha (grupa konta 59)	609.809,02	116,21	1,27%	1,48	69,00	74,29%	-47,21	-40,62%
Troškovi lova	13.475,51	116,21	0,03%	0,03	69,00	0,03%	-47,21	-40,62%
Troškovi radne snage	29.650.947,24	116,21	61,84%	71,86	69,00	58,95%	-47,21	-40,62%
Troškovi sječe i izvlačenja	9.538.412,89	116,21	19,89%	23,12	69,00	18,96%	-47,21	-40,62%
Šumsko-uzgojni radovi	417.745,48	116,21	0,87%	1,01	69,00	0,83%	-47,21	-40,62%
UKUPNO	47.950.654,96	116,21	100,00%	116,21	69,00	168,41%	-47,21	-40,62%

Furnirski trupac - F

Trošak	Iznos troška (KM)	Prosječna cijena	Udio %	Iznos KM	Cijena put (KM)	Udio troška u cijeni (%)	Bruto dobit/gubitak (KM)	Bruto dobit/gubitak (%)
Amortizacija	1.901.809,53	116,21	3,97%	4,61	255,00	1,02%	138,79	119,44%
Održavanje puteva i vlaka	1.730.548,37	116,21	3,61%	4,19	255,00	0,93%	138,79	119,44%
Ostali troškovi	4.087.906,92	116,21	8,53%	9,91	255,00	2,20%	138,79	119,44%
Povećanje-smanjenje vrijednosti zaliha (grupa konta 59)	609.809,02	116,21	1,27%	1,48	255,00	20,10%	138,79	119,44%
Troškovi lova	13.475,51	116,21	0,03%	0,03	255,00	0,01%	138,79	119,44%
Troškovi radne snage	29.650.947,24	116,21	61,84%	71,86	255,00	15,95%	138,79	119,44%
Troškovi sječe i izvlačenja	9.538.412,89	116,21	19,89%	23,12	255,00	5,13%	138,79	119,44%
Šumsko-uzgojni radovi	417.745,48	116,21	0,87%	1,01	255,00	0,22%	138,79	119,44%
UKUPNO	47.950.654,96	116,21	100,00%	116,21	255,00	45,57%	138,79	119,44%

I. klasa

Trošak	Iznos troška (KM)	Prosječna cijena	Udio %	Iznos KM	Cijena put (KM)	Udio troška u cijeni (%)	Bruto dobit/gubitak (KM)	Bruto dobit/gubitak (%)
Amortizacija	1.901.809,53	116,21	3,97%	4,61	184,00	1,42%	67,79	58,34%
Održavanje puteva i vlaka	1.730.548,37	116,21	3,61%	4,19	184,00	1,29%	67,79	58,34%
Ostali troškovi	4.087.906,92	116,21	8,53%	9,91	184,00	3,05%	67,79	58,34%
Povećanje-smanjenje vrijednosti zaliha (grupa konta 59)	609.809,02	116,21	1,27%	1,48	184,00	27,86%	67,79	58,34%
Troškovi lova	13.475,51	116,21	0,03%	0,03	184,00	0,01%	67,79	58,34%
Troškovi radne snage	29.650.947,24	116,21	61,84%	71,86	184,00	22,11%	67,79	58,34%
Troškovi sječe i izvlačenja	9.538.412,89	116,21	19,89%	23,12	184,00	7,11%	67,79	58,34%
Šumsko-uzgojni radovi	417.745,48	116,21	0,87%	1,01	184,00	0,31%	67,79	58,34%
UKUPNO	47.950.654,96	116,21	100,00%	116,21	184,00	63,16%	67,79	58,34%

II. klasa

Trošak	Iznos troška (KM)	Prosječna cijena	Udio %	Iznos KM	Cijena put (KM)	Udio troška u cijeni (%)	Bruto dobit/gubitak (KM)	Bruto dobit/gubitak (%)
Amortizacija	1.901.809,53	116,21	3,97%	4,61	167,00	1,56%	50,79	43,71%
Održavanje puteva i vlaka	1.730.548,37	116,21	3,61%	4,19	167,00	1,42%	50,79	43,71%
Ostali troškovi	4.087.906,92	116,21	8,53%	9,91	167,00	3,36%	50,79	43,71%
Povećanje-smanjenje vrijednosti zaliha (grupa konta 59)	609.809,02	116,21	1,27%	1,48	167,00	30,69%	50,79	43,71%
Troškovi lova	13.475,51	116,21	0,03%	0,03	167,00	0,01%	50,79	43,71%
Troškovi radne snage	29.650.947,24	116,21	61,84%	71,86	167,00	24,36%	50,79	43,71%
Troškovi sječe i izvlačenja	9.538.412,89	116,21	19,89%	23,12	167,00	7,84%	50,79	43,71%
Šumsko-uzgojni radovi	417.745,48	116,21	0,87%	1,01	167,00	0,34%	50,79	43,71%
UKUPNO	47.950.654,96	116,21	100,00%	116,21	167,00	69,58%	50,79	43,71%

III. klasa

Trošak	Iznos troška (KM)	Prosječna cijena	Udio %	Iznos KM	Cijena put (KM)	Udio troška u cijeni (%)	Bruto dobit/gubitak (KM)	Bruto dobit/gubitak (%)
Amortizacija	1.901.809,53	116,21	3,97%	4,61	143,00	1,82%	26,79	23,06%
Održavanje puteva i vlaka	1.730.548,37	116,21	3,61%	4,19	143,00	1,66%	26,79	23,06%
Ostali troškovi	4.087.906,92	116,21	8,53%	9,91	143,00	3,92%	26,79	23,06%
Povećanje-smanjenje vrijednosti zaliha (grupa konta 59)	609.809,02	116,21	1,27%	1,48	143,00	35,85%	26,79	23,06%
Troškovi lova	13.475,51	116,21	0,03%	0,03	143,00	0,01%	26,79	23,06%
Troškovi radne snage	29.650.947,24	116,21	61,84%	71,86	143,00	28,45%	26,79	23,06%
Troškovi sječe i izvlačenja	9.538.412,89	116,21	19,89%	23,12	143,00	9,15%	26,79	23,06%
Šumsko-uzgojni radovi	417.745,48	116,21	0,87%	1,01	143,00	0,40%	26,79	23,06%
UKUPNO	47.950.654,96	116,21	100,00%	116,21	143,00	81,26%	26,79	23,06%

Rezonans

Trošak	Iznos troška (KM)	Prosječna cijena	Udio %	Iznos KM	Cijena put (KM)	Udio troška u cijeni (%)	Bruto dobit/gubitak (KM)	Bruto dobit/gubitak (%)
Amortizacija	1.901.809,53	116,21	3,97%	4,61	587,00	0,44%	470,79	405,14%
Održavanje puteva i vlaka	1.730.548,37	116,21	3,61%	4,19	587,00	0,40%	470,79	405,14%
Ostali troškovi	4.087.906,92	116,21	8,53%	9,91	587,00	0,96%	470,79	405,14%
Povećanje-smanjenje vrijednosti zaliha (grupa konta 59)	609.809,02	116,21	1,27%	1,48	587,00	8,73%	470,79	405,14%
Troškovi lova	13.475,51	116,21	0,03%	0,03	587,00	0,00%	470,79	405,14%
Troškovi radne snage	29.650.947,24	116,21	61,84%	71,86	587,00	6,93%	470,79	405,14%
Troškovi sječe i izvlačenja	9.538.412,89	116,21	19,89%	23,12	587,00	2,23%	470,79	405,14%
Šumsko-uzgojni radovi	417.745,48	116,21	0,87%	1,01	587,00	0,10%	470,79	405,14%
UKUPNO	47.950.654,96	116,21	100,00%	116,21	587,00	19,80%	470,79	405,14%

Rudno (tanka oblovin)

Trošak	Iznos troška (KM)	Prosječna cijena	Udio %	Iznos KM	Cijena put (KM)	Udio troška u cijeni (%)	Bruto dobit/gubitak (KM)	Bruto dobit/gubitak (%)
Amortizacija	1.901.809,53	116,21	3,97%	4,61	94,00	2,78%	-22,21	-19,11%
Održavanje puteva i vlaka	1.730.548,37	116,21	3,61%	4,19	94,00	2,53%	-22,21	-19,11%
Ostali troškovi	4.087.906,92	116,21	8,53%	9,91	94,00	5,97%	-22,21	-19,11%
Povećanje-smanjenje vrijednosti zaliha (grupa konta 59)	609.809,02	116,21	1,27%	1,48	94,00	54,53%	-22,21	-19,11%
Troškovi lova	13.475,51	116,21	0,03%	0,03	94,00	0,02%	-22,21	-19,11%
Troškovi radne snage	29.650.947,24	116,21	61,84%	71,86	94,00	43,27%	-22,21	-19,11%
Troškovi sječe i izvlačenja	9.538.412,89	116,21	19,89%	23,12	94,00	13,92%	-22,21	-19,11%
Šumsko-uzgojni radovi	417.745,48	116,21	0,87%	1,01	94,00	0,61%	-22,21	-19,11%
UKUPNO	47.950.654,96	116,21	100,00%	116,21	94,00	123,62%	-22,21	-19,11%

Vrsta drveta **BIJELI BOR**

Celulozno drvo

Trošak	Iznos troška (KM)	Prosječna cijena	Udio %	Iznos KM	Cijena put (KM)	Udio troška u cijeni (%)	Bruto dobit/gubitak (KM)	Bruto dobit/gubitak (%)
Amortizacija	1.901.809,53	116,21	3,97%	4,61	64,00	4,08%	-52,21	-44,93%
Održavanje puteva i vlaka	1.730.548,37	116,21	3,61%	4,19	64,00	3,71%	-52,21	-44,93%
Ostali troškovi	4.087.906,92	116,21	8,53%	9,91	64,00	8,76%	-52,21	-44,93%
Povećanje-smanjenje vrijednosti zaliha (grupa konta 59)	609.809,02	116,21	1,27%	1,48	64,00	80,09%	-52,21	-44,93%
Troškovi lova	13.475,51	116,21	0,03%	0,03	64,00	0,03%	-52,21	-44,93%
Troškovi radne snage	29.650.947,24	116,21	61,84%	71,86	64,00	63,56%	-52,21	-44,93%
Troškovi sječe i izvlačenja	9.538.412,89	116,21	19,89%	23,12	64,00	20,45%	-52,21	-44,93%
Šumsko-uzgojni radovi	417.745,48	116,21	0,87%	1,01	64,00	0,90%	-52,21	-44,93%
UKUPNO	47.950.654,96	116,21	100,00%	116,21	64,00	181,57%	-52,21	-44,93%

Furnirski trupac - F

Trošak	Iznos troška (KM)	Prosječna cijena	Udio %	Iznos KM	Cijena put (KM)	Udio troška u cijeni (%)	Bruto dobit/gubitak (KM)	Bruto dobit/gubitak (%)
Amortizacija	1.901.809,53	116,21	3,97%	4,61	211,00	1,24%	94,79	81,57%
Održavanje puteva i vlaka	1.730.548,37	116,21	3,61%	4,19	211,00	1,13%	94,79	81,57%
Ostali troškovi	4.087.906,92	116,21	8,53%	9,91	211,00	2,66%	94,79	81,57%
Povećanje-smanjenje vrijednosti zaliha (grupa konta 59)	609.809,02	116,21	1,27%	1,48	211,00	24,29%	94,79	81,57%
Troškovi lova	13.475,51	116,21	0,03%	0,03	211,00	0,01%	94,79	81,57%
Troškovi radne snage	29.650.947,24	116,21	61,84%	71,86	211,00	19,28%	94,79	81,57%
Troškovi sječe i izvlačenja	9.538.412,89	116,21	19,89%	23,12	211,00	6,20%	94,79	81,57%
Šumsko-uzgojni radovi	417.745,48	116,21	0,87%	1,01	211,00	0,27%	94,79	81,57%
UKUPNO	47.950.654,96	116,21	100,00%	116,21	211,00	55,07%	94,79	81,57%

I. klasa

Trošak	Iznos troška (KM)	Prosječna cijena	Udio %	Iznos KM	Cijena put (KM)	Udio troška u cijeni (%)	Bruto dobit/gubitak (KM)	Bruto dobit/gubitak (%)
Amortizacija	1.901.809,53	116,21	3,97%	4,61	161,00	1,62%	44,79	38,55%
Održavanje puteva i vlaka	1.730.548,37	116,21	3,61%	4,19	161,00	1,47%	44,79	38,55%
Ostali troškovi	4.087.906,92	116,21	8,53%	9,91	161,00	3,48%	44,79	38,55%
Povećanje-smanjenje vrijednosti zaliha (grupa konta 59)	609.809,02	116,21	1,27%	1,48	161,00	31,84%	44,79	38,55%
Troškovi lova	13.475,51	116,21	0,03%	0,03	161,00	0,01%	44,79	38,55%
Troškovi radne snage	29.650.947,24	116,21	61,84%	71,86	161,00	25,27%	44,79	38,55%
Troškovi sječe i izvlačenja	9.538.412,89	116,21	19,89%	23,12	161,00	8,13%	44,79	38,55%
Šumsko-uzgojni radovi	417.745,48	116,21	0,87%	1,01	161,00	0,36%	44,79	38,55%
UKUPNO	47.950.654,96	116,21	100,00%	116,21	161,00	72,18%	44,79	38,55%

II. klasa

Trošak	Iznos troška (KM)	Prosječna cijena	Udio %	Iznos KM	Cijena put (KM)	Udio troška u cijeni (%)	Bruto dobit/gubitak (KM)	Bruto dobit/gubitak (%)
Amortizacija	1.901.809,53	116,21	3,97%	4,61	142,00	1,84%	25,79	22,20%
Održavanje puteva i vlaka	1.730.548,37	116,21	3,61%	4,19	142,00	1,67%	25,79	22,20%
Ostali troškovi	4.087.906,92	116,21	8,53%	9,91	142,00	3,95%	25,79	22,20%
Povećanje-smanjenje vrijednosti zaliha (grupa konta 59)	609.809,02	116,21	1,27%	1,48	142,00	36,10%	25,79	22,20%
Troškovi lova	13.475,51	116,21	0,03%	0,03	142,00	0,01%	25,79	22,20%
Troškovi radne snage	29.650.947,24	116,21	61,84%	71,86	142,00	28,65%	25,79	22,20%
Troškovi sječe i izvlačenja	9.538.412,89	116,21	19,89%	23,12	142,00	9,22%	25,79	22,20%
Šumsko-uzgojni radovi	417.745,48	116,21	0,87%	1,01	142,00	0,40%	25,79	22,20%
UKUPNO	47.950.654,96	116,21	100,00%	116,21	142,00	81,84%	25,79	22,20%

III. klasa

Trošak	Iznos troška (KM)	Prosječna cijena	Udio %	Iznos KM	Cijena put (KM)	Udio troška u cijeni (%)	Bruto dobit/gubitak (KM)	Bruto dobit/gubitak (%)
Amortizacija	1.901.809,53	116,21	3,97%	4,61	120,00	2,17%	3,79	3,27%
Održavanje puteva i vlaka	1.730.548,37	116,21	3,61%	4,19	120,00	1,98%	3,79	3,27%
Ostali troškovi	4.087.906,92	116,21	8,53%	9,91	120,00	4,67%	3,79	3,27%
Povećanje-smanjenje vrijednosti zaliha (grupa konta 59)	609.809,02	116,21	1,27%	1,48	120,00	42,72%	3,79	3,27%
Troškovi lova	13.475,51	116,21	0,03%	0,03	120,00	0,02%	3,79	3,27%
Troškovi radne snage	29.650.947,24	116,21	61,84%	71,86	120,00	33,90%	3,79	3,27%
Troškovi sječe i izvlačenja	9.538.412,89	116,21	19,89%	23,12	120,00	10,90%	3,79	3,27%
Šumsko-uzgojni radovi	417.745,48	116,21	0,87%	1,01	120,00	0,48%	3,79	3,27%
UKUPNO	47.950.654,96	116,21	100,00%	116,21	120,00	96,84%	3,79	3,27%

Kolje

Trošak	Iznos troška (KM)	Prosječna cijena	Udio %	Iznos KM	Cijena put (KM)	Udio troška u cijeni (%)	Bruto dobit/gubitak (KM)	Bruto dobit/gubitak (%)
Amortizacija	1.901.809,53	116,21	3,97%	4,61	55,00	4,74%	-61,21	-52,67%
Održavanje puteva i vlaka	1.730.548,37	116,21	3,61%	4,19	55,00	4,32%	-61,21	-52,67%
Ostali troškovi	4.087.906,92	116,21	8,53%	9,91	55,00	10,20%	-61,21	-52,67%
Povećanje-smanjenje vrijednosti zaliha (grupa konta 59)	609.809,02	116,21	1,27%	1,48	55,00	93,20%	-61,21	-52,67%
Troškovi lova	13.475,51	116,21	0,03%	0,03	55,00	0,03%	-61,21	-52,67%
Troškovi radne snage	29.650.947,24	116,21	61,84%	71,86	55,00	73,96%	-61,21	-52,67%
Troškovi sječe i izvlačenja	9.538.412,89	116,21	19,89%	23,12	55,00	23,79%	-61,21	-52,67%
Šumsko-uzgojni radovi	417.745,48	116,21	0,87%	1,01	55,00	1,04%	-61,21	-52,67%
UKUPNO	47.950.654,96	116,21	100,00%	116,21	55,00	211,28%	-61,21	-52,67%

Rudno (tanka oblovin)

Trošak	Iznos troška (KM)	Prosječna cijena	Udio %	Iznos KM	Cijena put (KM)	Udio troška u cijeni (%)	Bruto dobit/gubitak (KM)	Bruto dobit/gubitak (%)
Amortizacija	1.901.809,53	116,21	3,97%	4,61	90,00	2,90%	-26,21	-22,55%
Održavanje puteva i vlaka	1.730.548,37	116,21	3,61%	4,19	90,00	2,64%	-26,21	-22,55%
Ostali troškovi	4.087.906,92	116,21	8,53%	9,91	90,00	6,23%	-26,21	-22,55%
Povećanje-smanjenje vrijednosti zaliha (grupa konta 59)	609.809,02	116,21	1,27%	1,48	90,00	56,96%	-26,21	-22,55%
Troškovi lova	13.475,51	116,21	0,03%	0,03	90,00	0,02%	-26,21	-22,55%
Troškovi radne snage	29.650.947,24	116,21	61,84%	71,86	90,00	45,20%	-26,21	-22,55%
Troškovi sječe i izvlačenja	9.538.412,89	116,21	19,89%	23,12	90,00	14,54%	-26,21	-22,55%
Šumsko-uzgojni radovi	417.745,48	116,21	0,87%	1,01	90,00	0,64%	-26,21	-22,55%
UKUPNO	47.950.654,96	116,21	100,00%	116,21	90,00	129,12%	-26,21	-22,55%

Trupci za ljuštenje - L

Trošak	Iznos troška (KM)	Prosječna cijena	Udio %	Iznos KM	Cijena put (KM)	Udio troška u cijeni (%)	Bruto dobit/gubitak (KM)	Bruto dobit/gubitak (%)
Amortizacija	1.901.809,53	116,21	3,97%	4,61	190,00	1,37%	73,79	63,50%
Održavanje puteva i vlaka	1.730.548,37	116,21	3,61%	4,19	190,00	1,25%	73,79	63,50%
Ostali troškovi	4.087.906,92	116,21	8,53%	9,91	190,00	2,95%	73,79	63,50%
Povećanje-smanjenje vrijednosti zaliha (grupa konta 59)	609.809,02	116,21	1,27%	1,48	190,00	26,98%	73,79	63,50%
Troškovi lova	13.475,51	116,21	0,03%	0,03	190,00	0,01%	73,79	63,50%
Troškovi radne snage	29.650.947,24	116,21	61,84%	71,86	190,00	21,41%	73,79	63,50%
Troškovi sječe i izvlačenja	9.538.412,89	116,21	19,89%	23,12	190,00	6,89%	73,79	63,50%
Šumsko-uzgojni radovi	417.745,48	116,21	0,87%	1,01	190,00	0,30%	73,79	63,50%
UKUPNO	47.950.654,96	116,21	100,00%	116,21	190,00	61,16%	73,79	63,50%

Vrsta drveta **CRNI BOR**

Celulozno drvo

Trošak	Iznos troška (KM)	Prosječna cijena	Udio %	Iznos KM	Cijena put (KM)	Udio troška u cijeni (%)	Bruto dobit/gubitak (KM)	Bruto dobit/gubitak (%)
Amortizacija	1.901.809,53	116,21	3,97%	4,61	64,00	4,08%	-52,21	-44,93%
Održavanje puteva i vlaka	1.730.548,37	116,21	3,61%	4,19	64,00	3,71%	-52,21	-44,93%
Ostali troškovi	4.087.906,92	116,21	8,53%	9,91	64,00	8,76%	-52,21	-44,93%
Povećanje-smanjenje vrijednosti zaliha (grupa konta 59)	609.809,02	116,21	1,27%	1,48	64,00	80,09%	-52,21	-44,93%
Troškovi lova	13.475,51	116,21	0,03%	0,03	64,00	0,03%	-52,21	-44,93%
Troškovi radne snage	29.650.947,24	116,21	61,84%	71,86	64,00	63,56%	-52,21	-44,93%
Troškovi sječe i izvlačenja	9.538.412,89	116,21	19,89%	23,12	64,00	20,45%	-52,21	-44,93%
Šumsko-uzgojni radovi	417.745,48	116,21	0,87%	1,01	64,00	0,90%	-52,21	-44,93%
UKUPNO	47.950.654,96	116,21	100,00%	116,21	64,00	181,57%	-52,21	-44,93%

Furnirski trupac - F

Trošak	Iznos troška (KM)	Prosječna cijena	Udio %	Iznos KM	Cijena put (KM)	Udio troška u cijeni (%)	Bruto dobit/gubitak (KM)	Bruto dobit/gubitak (%)
Amortizacija	1.901.809,53	116,21	3,97%	4,61	211,00	1,24%	94,79	81,57%
Održavanje puteva i vlaka	1.730.548,37	116,21	3,61%	4,19	211,00	1,13%	94,79	81,57%
Ostali troškovi	4.087.906,92	116,21	8,53%	9,91	211,00	2,66%	94,79	81,57%
Povećanje-smanjenje vrijednosti zaliha (grupa konta 59)	609.809,02	116,21	1,27%	1,48	211,00	24,29%	94,79	81,57%
Troškovi lova	13.475,51	116,21	0,03%	0,03	211,00	0,01%	94,79	81,57%
Troškovi radne snage	29.650.947,24	116,21	61,84%	71,86	211,00	19,28%	94,79	81,57%
Troškovi sječe i izvlačenja	9.538.412,89	116,21	19,89%	23,12	211,00	6,20%	94,79	81,57%
Šumsko-uzgojni radovi	417.745,48	116,21	0,87%	1,01	211,00	0,27%	94,79	81,57%
UKUPNO	47.950.654,96	116,21	100,00%	116,21	211,00	55,07%	94,79	81,57%

I. klasa

Trošak	Iznos troška (KM)	Prosječna cijena	Udio %	Iznos KM	Cijena put (KM)	Udio troška u cijeni (%)	Bruto dobit/gubitak (KM)	Bruto dobit/gubitak (%)
Amortizacija	1.901.809,53	116,21	3,97%	4,61	161,00	1,62%	44,79	38,55%
Održavanje puteva i vlaka	1.730.548,37	116,21	3,61%	4,19	161,00	1,47%	44,79	38,55%
Ostali troškovi	4.087.906,92	116,21	8,53%	9,91	161,00	3,48%	44,79	38,55%
Povećanje-smanjenje vrijednosti zaliha (grupa konta 59)	609.809,02	116,21	1,27%	1,48	161,00	31,84%	44,79	38,55%
Troškovi lova	13.475,51	116,21	0,03%	0,03	161,00	0,01%	44,79	38,55%
Troškovi radne snage	29.650.947,24	116,21	61,84%	71,86	161,00	25,27%	44,79	38,55%
Troškovi sječe i izvlačenja	9.538.412,89	116,21	19,89%	23,12	161,00	8,13%	44,79	38,55%
Šumsko-uzgojni radovi	417.745,48	116,21	0,87%	1,01	161,00	0,36%	44,79	38,55%
UKUPNO	47.950.654,96	116,21	100,00%	116,21	161,00	72,18%	44,79	38,55%

II. klasa

Trošak	Iznos troška (KM)	Prosječna cijena	Udio %	Iznos KM	Cijena put (KM)	Udio troška u cijeni (%)	Bruto dobit/gubitak (KM)	Bruto dobit/gubitak (%)
Amortizacija	1.901.809,53	116,21	3,97%	4,61	142,00	1,84%	25,79	22,20%
Održavanje puteva i vlaka	1.730.548,37	116,21	3,61%	4,19	142,00	1,67%	25,79	22,20%
Ostali troškovi	4.087.906,92	116,21	8,53%	9,91	142,00	3,95%	25,79	22,20%
Povećanje-smanjenje vrijednosti zaliha (grupa konta 59)	609.809,02	116,21	1,27%	1,48	142,00	36,10%	25,79	22,20%
Troškovi lova	13.475,51	116,21	0,03%	0,03	142,00	0,01%	25,79	22,20%
Troškovi radne snage	29.650.947,24	116,21	61,84%	71,86	142,00	28,65%	25,79	22,20%
Troškovi sječe i izvlačenja	9.538.412,89	116,21	19,89%	23,12	142,00	9,22%	25,79	22,20%
Šumsko-uzgojni radovi	417.745,48	116,21	0,87%	1,01	142,00	0,40%	25,79	22,20%
UKUPNO	47.950.654,96	116,21	100,00%	116,21	142,00	81,84%	25,79	22,20%

III. klasa

Trošak	Iznos troška (KM)	Prosječna cijena	Udio %	Iznos KM	Cijena put (KM)	Udio troška u cijeni (%)	Bruto dobit/gubitak (KM)	Bruto dobit/gubitak (%)
Amortizacija	1.901.809,53	116,21	3,97%	4,61	120,00	2,17%	3,79	3,27%
Održavanje puteva i vlaka	1.730.548,37	116,21	3,61%	4,19	120,00	1,98%	3,79	3,27%
Ostali troškovi	4.087.906,92	116,21	8,53%	9,91	120,00	4,67%	3,79	3,27%
Povećanje-smanjenje vrijednosti zaliha (grupa konta 59)	609.809,02	116,21	1,27%	1,48	120,00	42,72%	3,79	3,27%
Troškovi lova	13.475,51	116,21	0,03%	0,03	120,00	0,02%	3,79	3,27%
Troškovi radne snage	29.650.947,24	116,21	61,84%	71,86	120,00	33,90%	3,79	3,27%
Troškovi sječe i izvlačenja	9.538.412,89	116,21	19,89%	23,12	120,00	10,90%	3,79	3,27%
Šumsko-uzgojni radovi	417.745,48	116,21	0,87%	1,01	120,00	0,48%	3,79	3,27%
UKUPNO	47.950.654,96	116,21	100,00%	116,21	120,00	96,84%	3,79	3,27%

Kolje

Trošak	Iznos troška (KM)	Prosječna cijena	Udio %	Iznos KM	Cijena put (KM)	Udio troška u cijeni (%)	Bruto dobit/gubitak (KM)	Bruto dobit/gubitak (%)
Amortizacija	1.901.809,53	116,21	3,97%	4,61	55,00	4,74%	-61,21	-52,67%
Održavanje puteva i vlaka	1.730.548,37	116,21	3,61%	4,19	55,00	4,32%	-61,21	-52,67%
Ostali troškovi	4.087.906,92	116,21	8,53%	9,91	55,00	10,20%	-61,21	-52,67%
Povećanje-smanjenje vrijednosti zaliha (grupa konta 59)	609.809,02	116,21	1,27%	1,48	55,00	93,20%	-61,21	-52,67%
Troškovi lova	13.475,51	116,21	0,03%	0,03	55,00	0,03%	-61,21	-52,67%
Troškovi radne snage	29.650.947,24	116,21	61,84%	71,86	55,00	73,96%	-61,21	-52,67%
Troškovi sječe i izvlačenja	9.538.412,89	116,21	19,89%	23,12	55,00	23,79%	-61,21	-52,67%
Šumsko-uzgojni radovi	417.745,48	116,21	0,87%	1,01	55,00	1,04%	-61,21	-52,67%
UKUPNO	47.950.654,96	116,21	100,00%	116,21	55,00	211,28%	-61,21	-52,67%

Rudno (tanka oblovin)

Trošak	Iznos troška (KM)	Prosječna cijena	Udio %	Iznos KM	Cijena put (KM)	Udio troška u cijeni (%)	Bruto dobit/gubitak (KM)	Bruto dobit/gubitak (%)
Amortizacija	1.901.809,53	116,21	3,97%	4,61	90,00	2,90%	-26,21	-22,55%
Održavanje puteva i vlaka	1.730.548,37	116,21	3,61%	4,19	90,00	2,64%	-26,21	-22,55%
Ostali troškovi	4.087.906,92	116,21	8,53%	9,91	90,00	6,23%	-26,21	-22,55%
Povećanje-smanjenje vrijednosti zaliha (grupa konta 59)	609.809,02	116,21	1,27%	1,48	90,00	56,96%	-26,21	-22,55%
Troškovi lova	13.475,51	116,21	0,03%	0,03	90,00	0,02%	-26,21	-22,55%
Troškovi radne snage	29.650.947,24	116,21	61,84%	71,86	90,00	45,20%	-26,21	-22,55%
Troškovi sječe i izvlačenja	9.538.412,89	116,21	19,89%	23,12	90,00	14,54%	-26,21	-22,55%
Šumsko-uzgojni radovi	417.745,48	116,21	0,87%	1,01	90,00	0,64%	-26,21	-22,55%
UKUPNO	47.950.654,96	116,21	100,00%	116,21	90,00	129,12%	-26,21	-22,55%

Trupci za ljuštenje - L

Trošak	Iznos troška (KM)	Prosječna cijena	Udio %	Iznos KM	Cijena put (KM)	Udio troška u cijeni (%)	Bruto dobit/gubitak (KM)	Bruto dobit/gubitak (%)
Amortizacija	1.901.809,53	116,21	3,97%	4,61	190,00	1,37%	73,79	63,50%
Održavanje puteva i vlaka	1.730.548,37	116,21	3,61%	4,19	190,00	1,25%	73,79	63,50%
Ostali troškovi	4.087.906,92	116,21	8,53%	9,91	190,00	2,95%	73,79	63,50%
Povećanje-smanjenje vrijednosti zaliha (grupa konta 59)	609.809,02	116,21	1,27%	1,48	190,00	26,98%	73,79	63,50%
Troškovi lova	13.475,51	116,21	0,03%	0,03	190,00	0,01%	73,79	63,50%
Troškovi radne snage	29.650.947,24	116,21	61,84%	71,86	190,00	21,41%	73,79	63,50%
Troškovi sječe i izvlačenja	9.538.412,89	116,21	19,89%	23,12	190,00	6,89%	73,79	63,50%
Šumsko-uzgojni radovi	417.745,48	116,21	0,87%	1,01	190,00	0,30%	73,79	63,50%
UKUPNO	47.950.654,96	116,21	100,00%	116,21	190,00	61,16%	73,79	63,50%

Vrsta drveta **BUKVA**

Furnirski trupac - F

Trošak	Iznos troška (KM)	Prosječna cijena	Udio %	Iznos KM	Cijena put (KM)	Udio troška u cijeni (%)	Bruto dobit/gubitak (KM)	Bruto dobit/gubitak (%)
Amortizacija	1.901.809,53	116,21	3,97%	4,61	310,00	0,84%	193,79	166,77%
Održavanje puteva i vlaka	1.730.548,37	116,21	3,61%	4,19	310,00	0,77%	193,79	166,77%
Ostali troškovi	4.087.906,92	116,21	8,53%	9,91	310,00	1,81%	193,79	166,77%
Povećanje-smanjenje vrijednosti zaliha (grupa konta 59)	609.809,02	116,21	1,27%	1,48	310,00	16,54%	193,79	166,77%
Troškovi lova	13.475,51	116,21	0,03%	0,03	310,00	0,01%	193,79	166,77%
Troškovi radne snage	29.650.947,24	116,21	61,84%	71,86	310,00	13,12%	193,79	166,77%
Troškovi sječe i izvlačenja	9.538.412,89	116,21	19,89%	23,12	310,00	4,22%	193,79	166,77%
Šumsko-uzgojni radovi	417.745,48	116,21	0,87%	1,01	310,00	0,18%	193,79	166,77%
UKUPNO	47.950.654,96	116,21	100,00%	116,21	310,00	37,49%	193,79	166,77%

I. klasa

Trošak	Iznos troška (KM)	Prosječna cijena	Udio %	Iznos KM	Cijena put (KM)	Udio troška u cijeni (%)	Bruto dobit/gubitak (KM)	Bruto dobit/gubitak (%)
Amortizacija	1.901.809,53	116,21	3,97%	4,61	161,00	1,62%	44,79	38,55%
Održavanje puteva i vlaka	1.730.548,37	116,21	3,61%	4,19	161,00	1,47%	44,79	38,55%
Ostali troškovi	4.087.906,92	116,21	8,53%	9,91	161,00	3,48%	44,79	38,55%
Povećanje-smanjenje vrijednosti zaliha (grupa konta 59)	609.809,02	116,21	1,27%	1,48	161,00	31,84%	44,79	38,55%
Troškovi lova	13.475,51	116,21	0,03%	0,03	161,00	0,01%	44,79	38,55%
Troškovi radne snage	29.650.947,24	116,21	61,84%	71,86	161,00	25,27%	44,79	38,55%
Troškovi sječe i izvlačenja	9.538.412,89	116,21	19,89%	23,12	161,00	8,13%	44,79	38,55%
Šumsko-uzgojni radovi	417.745,48	116,21	0,87%	1,01	161,00	0,36%	44,79	38,55%
UKUPNO	47.950.654,96	116,21	100,00%	116,21	161,00	72,18%	44,79	38,55%

II. klasa

Trošak	Iznos troška (KM)	Prosječna cijena	Udio %	Iznos KM	Cijena put (KM)	Udio troška u cijeni (%)	Bruto dobit/gubitak (KM)	Bruto dobit/gubitak (%)
Amortizacija	1.901.809,53	116,21	3,97%	4,61	142,00	1,84%	25,79	22,20%
Održavanje puteva i vlaka	1.730.548,37	116,21	3,61%	4,19	142,00	1,67%	25,79	22,20%
Ostali troškovi	4.087.906,92	116,21	8,53%	9,91	142,00	3,95%	25,79	22,20%
Povećanje-smanjenje vrijednosti zaliha (grupa konta 59)	609.809,02	116,21	1,27%	1,48	142,00	36,10%	25,79	22,20%
Troškovi lova	13.475,51	116,21	0,03%	0,03	142,00	0,01%	25,79	22,20%
Troškovi radne snage	29.650.947,24	116,21	61,84%	71,86	142,00	28,65%	25,79	22,20%
Troškovi sječe i izvlačenja	9.538.412,89	116,21	19,89%	23,12	142,00	9,22%	25,79	22,20%
Šumsko-uzgojni radovi	417.745,48	116,21	0,87%	1,01	142,00	0,40%	25,79	22,20%
UKUPNO	47.950.654,96	116,21	100,00%	116,21	142,00	81,84%	25,79	22,20%

III. klasa

Trošak	Iznos troška (KM)	Prosječna cijena	Udio %	Iznos KM	Cijena put (KM)	Udio troška u cijeni (%)	Bruto dobit/gubitak (KM)	Bruto dobit/gubitak (%)
Amortizacija	1.901.809,53	116,21	3,97%	4,61	120,00	2,17%	3,79	3,27%
Održavanje puteva i vlaka	1.730.548,37	116,21	3,61%	4,19	120,00	1,98%	3,79	3,27%
Ostali troškovi	4.087.906,92	116,21	8,53%	9,91	120,00	4,67%	3,79	3,27%
Povećanje-smanjenje vrijednosti zaliha (grupa konta 59)	609.809,02	116,21	1,27%	1,48	120,00	42,72%	3,79	3,27%
Troškovi lova	13.475,51	116,21	0,03%	0,03	120,00	0,02%	3,79	3,27%
Troškovi radne snage	29.650.947,24	116,21	61,84%	71,86	120,00	33,90%	3,79	3,27%
Troškovi sječe i izvlačenja	9.538.412,89	116,21	19,89%	23,12	120,00	10,90%	3,79	3,27%
Šumsko-uzgojni radovi	417.745,48	116,21	0,87%	1,01	120,00	0,48%	3,79	3,27%
UKUPNO	47.950.654,96	116,21	100,00%	116,21	120,00	96,84%	3,79	3,27%

Ogrjevno drvo

Trošak	Iznos troška (KM)	Prosječna cijena	Udio %	Iznos KM	Cijena put (KM)	Udio troška u cijeni (%)	Bruto dobit/gubitak (KM)	Bruto dobit/gubitak (%)
Amortizacija	1.901.809,53	116,21	3,97%	4,61	71,00	3,67%	-45,21	-38,90%
Održavanje puteva i vlaka	1.730.548,37	116,21	3,61%	4,19	71,00	3,34%	-45,21	-38,90%
Ostali troškovi	4.087.906,92	116,21	8,53%	9,91	71,00	7,90%	-45,21	-38,90%
Povećanje-smanjenje vrijednosti zaliha (grupa konta 59)	609.809,02	116,21	1,27%	1,48	71,00	72,20%	-45,21	-38,90%
Troškovi lova	13.475,51	116,21	0,03%	0,03	71,00	0,03%	-45,21	-38,90%
Troškovi radne snage	29.650.947,24	116,21	61,84%	71,86	71,00	57,29%	-45,21	-38,90%
Troškovi sječe i izvlačenja	9.538.412,89	116,21	19,89%	23,12	71,00	18,43%	-45,21	-38,90%
Šumsko-uzgojni radovi	417.745,48	116,21	0,87%	1,01	71,00	0,81%	-45,21	-38,90%
UKUPNO	47.950.654,96	116,21	100,00%	116,21	71,00	163,67%	-45,21	-38,90%

Ogrjevno drvo iz panjača i šikara

Trošak	Iznos troška (KM)	Prosječna cijena	Udio %	Iznos KM	Cijena put (KM)	Udio troška u cijeni (%)	Bruto dobit/gubitak (KM)	Bruto dobit/gubitak (%)
Amortizacija	1.901.809,53	116,21	3,97%	4,61	71,00	3,67%	-45,21	-38,90%
Održavanje puteva i vlaka	1.730.548,37	116,21	3,61%	4,19	71,00	3,34%	-45,21	-38,90%
Ostali troškovi	4.087.906,92	116,21	8,53%	9,91	71,00	7,90%	-45,21	-38,90%
Povećanje-smanjenje vrijednosti zaliha (grupa konta 59)	609.809,02	116,21	1,27%	1,48	71,00	72,20%	-45,21	-38,90%
Troškovi lova	13.475,51	116,21	0,03%	0,03	71,00	0,03%	-45,21	-38,90%
Troškovi radne snage	29.650.947,24	116,21	61,84%	71,86	71,00	57,29%	-45,21	-38,90%
Troškovi sječe i izvlačenja	9.538.412,89	116,21	19,89%	23,12	71,00	18,43%	-45,21	-38,90%
Šumsko-uzgojni radovi	417.745,48	116,21	0,87%	1,01	71,00	0,81%	-45,21	-38,90%
UKUPNO	47.950.654,96	116,21	100,00%	116,21	71,00	163,67%	-45,21	-38,90%

Trupci za ljuštenje - L

Trošak	Iznos troška (KM)	Prosječna cijena	Udio %	Iznos KM	Cijena put (KM)	Udio troška u cijeni (%)	Bruto dobit/gubitak (KM)	Bruto dobit/gubitak (%)
Amortizacija	1.901.809,53	116,21	3,97%	4,61	244,00	1,07%	127,79	109,97%
Održavanje puteva i vlaka	1.730.548,37	116,21	3,61%	4,19	244,00	0,97%	127,79	109,97%
Ostali troškovi	4.087.906,92	116,21	8,53%	9,91	244,00	2,30%	127,79	109,97%
Povećanje-smanjenje vrijednosti zaliha (grupa konta 59)	609.809,02	116,21	1,27%	1,48	244,00	21,01%	127,79	109,97%
Troškovi lova	13.475,51	116,21	0,03%	0,03	244,00	0,01%	127,79	109,97%
Troškovi radne snage	29.650.947,24	116,21	61,84%	71,86	244,00	16,67%	127,79	109,97%
Troškovi sječe i izvlačenja	9.538.412,89	116,21	19,89%	23,12	244,00	5,36%	127,79	109,97%
Šumsko-uzgojni radovi	417.745,48	116,21	0,87%	1,01	244,00	0,23%	127,79	109,97%
UKUPNO	47.950.654,96	116,21	100,00%	116,21	244,00	47,63%	127,79	109,97%

Tijekom 2025. došlo je do izmjena cijena drva i usvajanja Jedinstvenog cjenika proizvoda i usluga šumarstva Društva (Broj S-1907/2025 od 10.07.2025., koji se primjenjuje od 01.08.2025.)

34. Brojčano stanje radnika po šumarijama na dan 31.12.2025.

	DIREKCIJA	RASADNIK PRŽINE	ŠUMARIJA BOSANSKO GRAHOVO	ŠUMARIJA DRVAR	ŠUMARIJA GLAMOČ	ŠUMARIJA KUPRES	ŠUMARIJA LIVNO	ŠUMARIJA TOMISLAVGRAD	UKUPNO
I. NK/NSS	1	5	1	5	5	4	2	0	23
II. PK/NSS	0	0	0	0	0	0	0	0	0
III. KV	2	10	7	18	20	15	9	8	89
IV. SSS	25	12	80	88	92	82	53	61	493
V. VKV	0	0	0	0	0	0	0	0	0
VI. VŠS/Prvost.	26	1	7	10	9	4	9	0	66
VII. VSS/Master	68	7	15	14	21	9	11	14	159
VIII. Magistri	1	0	0	0	0	0	0	0	1
IX. Dr.sc.	1	0	0	0	0	0	0	0	1
Ukupno	124	35	110	135	147	114	84	83	832

	DIREKCIJA	RASADNIK PRŽINE	ŠUMARIJA BOSANSKO GRAHOVO	ŠUMARIJA DRVAR	ŠUMARIJA GLAMOČ	ŠUMARIJA KUPRES	ŠUMARIJA LIVNO	ŠUMARIJA TOMISLAVGRAD	UKUPNO
Neodređeno	118	34	105	130	139	106	84	78	794
Određeno	2	1	0	0	0	2	0	0	5
Pripravnici	4	0	5	5	8	6	0	5	33
Ukupno	124	35	110	135	147	114	84	83	832